

A photograph of coffee beans, a coffee cup, and coffee cherries on a wooden surface. The coffee beans are dark brown and scattered across the foreground. A white coffee cup with a dark lid is visible in the upper center. To the right, a glass of coffee with a thick, yellowish foam is shown. In the background, there are green and red coffee cherries on a wooden surface.

Ministério da Agricultura, Pecuária e Abastecimento
Secretaria de Política Agrícola

Sumário Executivo

Café

Abril-2020

Sumário Executivo - Café

Café: Quadro de Suprimento

Mundo (milhões de sacas de 60kg)

| Safras | Estoque inicial | Produção | | | Importação | Consumo | Exportação | Estoque Final |
|-----------|-----------------|----------|---------|-------|------------|---------|------------|---------------|
| | | Arábica | Robusta | Total | | | | |
| 2010/2011 | 28,8 | 87,9 | 53,5 | 141,4 | 109,3 | 134,5 | 116,5 | 28,6 |
| 2011/2012 | 28,6 | 84,5 | 60,3 | 144,8 | 111,5 | 141,5 | 117,7 | 25,7 |
| 2012/2013 | 25,7 | 92,9 | 65,1 | 158,0 | 116,6 | 142,1 | 122,8 | 35,4 |
| 2013/2014 | 35,4 | 92,5 | 67,6 | 160,1 | 117,0 | 142,4 | 128,9 | 41,2 |
| 2014/2015 | 41,2 | 86,6 | 67,2 | 153,8 | 117,4 | 145,6 | 123,6 | 43,1 |
| 2015/2016 | 43,1 | 86,3 | 66,6 | 152,9 | 124,5 | 152,7 | 133,4 | 34,4 |
| 2016/2017 | 34,4 | 101,5 | 60,2 | 161,7 | 126,5 | 153,8 | 133,5 | 35,3 |
| 2017/2018 | 35,3 | 94,0 | 64,6 | 158,6 | 127,9 | 159,6 | 131,1 | 31,0 |
| 2018/2019 | 31,0 | 103,9 | 70,8 | 174,6 | 135,2 | 164,8 | 140,6 | 35,4 |
| 2019/2020 | 35,4 | 95,8 | 73,6 | 169,3 | 131,6 | 166,4 | 135,0 | 35,0 |

Posição: dezembro/2019 (divulgação semestral).

Notas: ¹ Estimativa. ² Projeção.

Vietnã (milhões de sacas de 60kg)

| Safras | Estoque inicial | Produção | | | Importação | Consumo | Exportação | Estoque Final |
|-----------|-----------------|----------|---------|-------|------------|---------|------------|---------------|
| | | Arábica | Robusta | Total | | | | |
| 2010/2011 | 1,0 | 0,7 | 18,8 | 19,4 | 0,4 | 1,3 | 18,6 | 0,8 |
| 2011/2012 | 0,8 | 0,8 | 25,2 | 26,0 | 0,5 | 1,7 | 24,5 | 1,1 |
| 2012/2013 | 1,1 | 0,9 | 25,6 | 26,5 | 0,8 | 1,8 | 24,6 | 1,9 |
| 2013/2014 | 1,9 | 1,2 | 28,7 | 29,8 | 0,6 | 2,0 | 28,3 | 2,1 |
| 2014/2015 | 2,1 | 1,1 | 26,4 | 27,4 | 0,6 | 2,2 | 21,5 | 6,4 |
| 2015/2016 | 6,4 | 1,1 | 27,8 | 28,9 | 0,6 | 2,6 | 29,5 | 3,8 |
| 2016/2017 | 3,8 | 1,1 | 25,6 | 26,7 | 1,0 | 2,8 | 27,6 | 1,2 |
| 2017/2018 | 1,2 | 1,0 | 28,3 | 29,3 | 1,1 | 2,9 | 27,9 | 0,8 |
| 2018/2019 | 0,8 | 1,1 | 29,4 | 30,4 | 1,2 | 2,9 | 27,4 | 2,0 |
| 2019/2020 | 2,0 | 1,1 | 31,1 | 32,2 | 1,2 | 3,0 | 28,3 | 4,1 |

Posição: dezembro/2019 (divulgação semestral).

Notas: ¹ Estimativa. ² Projeção.

Colômbia (milhões de sacas de 60kg)

| Safras | Estoque inicial | Produção | | | Importação | Consumo | Exportação | Estoque Final |
|-----------|-----------------|----------|---------|-------|------------|---------|------------|---------------|
| | | Arábica | Robusta | Total | | | | |
| 2010/2011 | 0,3 | 8,5 | - | 8,5 | 0,8 | 1,1 | 8,4 | 0,1 |
| 2011/2012 | 0,1 | 7,7 | - | 7,7 | 1,1 | 1,3 | 7,4 | 0,2 |
| 2012/2013 | 0,2 | 9,9 | - | 9,9 | 0,7 | 1,2 | 8,9 | 0,8 |
| 2013/2014 | 0,8 | 12,1 | - | 12,1 | 0,5 | 1,3 | 11,0 | 1,0 |
| 2014/2015 | 1,0 | 13,3 | - | 13,3 | 0,2 | 1,4 | 12,4 | 0,7 |
| 2015/2016 | 0,7 | 14,0 | - | 14,0 | 0,3 | 1,4 | 12,4 | 1,1 |
| 2016/2017 | 1,1 | 14,6 | - | 14,6 | 0,4 | 1,5 | 13,8 | 0,9 |
| 2017/2018 | 0,9 | 13,8 | - | 13,8 | 0,8 | 1,7 | 12,7 | 1,1 |
| 2018/2019 | 1,1 | 13,9 | - | 13,9 | 0,0 | 2,0 | 13,7 | 0,6 |
| 2019/2020 | 0,6 | 14,3 | - | 14,3 | 0,0 | 2,0 | 13,7 | 0,5 |

Posição: dezembro/2019 (divulgação semestral).

Notas: ¹ Estimativa. ² Projeção.

Sumário Executivo - Café

Café arábica - Comparativo de área em produção, produtividade e produção

| REGIÃO/UF | ÁREA EM PRODUÇÃO (ha) | | | PRODUTIVIDADE (sc/ha) | | | | | PRODUÇÃO (mil sacas beneficiadas) | | | | |
|--------------------------------------|-----------------------|-----------------------|-----------------|-----------------------|-----------------------|----------|-----------------|----------|-----------------------------------|-----------------------|----------|-----------------|-------|
| | Safr a 2019 (a) | Safr a 2020 (b) | VAR. % (b/a) | Safr a 2019 (c) | Safr a 2020 (d) | | VAR. % (d/c) | | Safr a 2019 (e) | Safr a 2020 (f) | | VAR. % (f/e) | |
| | | | | | Inferior | Superior | Inferior | Superior | | Inferior | Superior | | |
| | | | | | | | | | | | | | |
| NORDESTE | 60.335,0 | 68.635,0 | 13,8 | 19,89 | 22,58 | 24,77 | 13,5 | 24,5 | 1.200,0 | 1.550,0 | 1.700,0 | 29,2 | 41,7 |
| BA | 60.335,0 | 68.635,0 | 13,8 | 19,89 | 22,58 | 24,77 | 13,5 | 24,5 | 1.200,0 | 1.550,0 | 1.700,0 | 29,2 | 41,7 |
| Cerrado | 9.000,0 | 10.300,0 | 14,4 | 33,33 | 42,72 | 45,63 | 28,2 | 36,9 | 300,0 | 440,0 | 470,0 | 46,7 | 56,7 |
| Planalto | 51.335,0 | 58.335,0 | 13,6 | 17,53 | 19,03 | 21,09 | 8,5 | 20,3 | 900,0 | 1.110,0 | 1.230,0 | 23,3 | 36,7 |
| CENTRO-OESTE | 6.932,0 | 6.342,0 | (8,5) | 35,96 | 41,82 | 43,52 | 16,3 | 21,0 | 249,3 | 265,2 | 276,0 | 6,4 | 10,7 |
| GO | 6.932,0 | 6.342,0 | (8,5) | 35,96 | 41,82 | 43,52 | 16,3 | 21,0 | 249,3 | 265,2 | 276,0 | 6,4 | 10,7 |
| SUDESTE | 1.339.448,0 | 1.398.373,1 | 4,4 | 23,76 | 28,92 | 30,72 | 21,7 | 29,3 | 31.821,9 | 40.435,9 | 42.959,2 | 27,1 | 35,0 |
| MG | 974.269,0 | 1.023.986,1 | 5,1 | 24,88 | 29,69 | 31,01 | 19,3 | 24,6 | 24.235,4 | 30.399,9 | 31.749,2 | 25,4 | 31,0 |
| Sul e Centro-Oeste | 496.613,4 | 537.459,3 | 8,2 | 28,15 | 31,69 | 33,11 | 12,6 | 17,6 | 13.978,8 | 17.033,3 | 17.792,8 | 21,9 | 27,3 |
| Triângulo, Alto Paranaíba e Noroeste | 185.688,2 | 193.472,6 | 4,2 | 24,73 | 30,06 | 31,40 | 21,6 | 27,0 | 4.591,9 | 5.815,6 | 6.074,9 | 26,6 | 32,3 |
| Zona da Mata, Rio Doce e Central | 270.373,0 | 271.219,3 | 0,3 | 19,04 | 25,83 | 26,98 | 35,7 | 41,7 | 5.147,4 | 7.004,3 | 7.316,6 | 36,1 | 42,1 |
| Norte, Jequitinhonha e Mucuri | 21.594,4 | 21.834,9 | 1,1 | 23,96 | 25,04 | 25,87 | 4,5 | 8,0 | 517,3 | 546,7 | 564,9 | 5,7 | 9,2 |
| ES | 152.097,0 | 156.294,0 | 2,8 | 19,74 | 25,66 | 30,49 | 30,0 | 54,5 | 3.002,0 | 4.010,0 | 4.765,0 | 33,6 | 58,7 |
| RJ | 11.713,0 | 11.687,0 | (0,2) | 20,92 | 27,04 | 29,95 | 29,3 | 43,2 | 245,0 | 316,0 | 350,0 | 29,0 | 42,9 |
| SP | 201.369,0 | 206.406,0 | 2,5 | 21,55 | 27,66 | 29,53 | 28,4 | 37,0 | 4.339,5 | 5.710,0 | 6.095,0 | 31,6 | 40,5 |
| SUL | 36.900,0 | 36.120,0 | (2,1) | 25,83 | 24,36 | 26,85 | (5,7) | 4,0 | 953,0 | 880,0 | 970,0 | (7,7) | 1,8 |
| PR | 36.900,0 | 36.120,0 | (2,1) | 25,83 | 24,36 | 26,85 | (5,7) | 4,0 | 953,0 | 880,0 | 970,0 | (7,7) | 1,8 |
| OUTROS (*) | 6.187,0 | 4.879,0 | (21,1) | 11,65 | 14,70 | 14,70 | 26,1 | 26,1 | 72,1 | 71,7 | 71,7 | (0,6) | (0,6) |
| NORTE/NORDESTE | 60.335,0 | 68.635,0 | 13,8 | 19,89 | 22,58 | 24,77 | 13,5 | 24,5 | 1.200,0 | 1.550,0 | 1.700,0 | 29,2 | 41,7 |
| CENTRO-SUL | 1.383.280,0 | 1.440.835,1 | 4,2 | 23,87 | 28,86 | 30,68 | 20,9 | 28,5 | 33.024,2 | 41.581,1 | 44.205,2 | 25,9 | 33,9 |
| BRASIL | 1.449.802,0 | 1.514.349,1 | 4,5 | 23,66 | 28,53 | 30,36 | 20,6 | 28,3 | 34.296,3 | 43.202,8 | 45.976,9 | 26,0 | 34,1 |

Legenda: (*) Acre, Ceará, Pernambuco, Mato Grosso do Sul e Distrito Federal

Fonte: Conab.

Nota: Estimativa em janeiro/2020.

Sumário Executivo - Café

Café conilon - Comparativo de área em produção, produtividade e produção

| REGIÃO/UF | ÁREA EM PRODUÇÃO (ha) | | | PRODUTIVIDADE (sc/ha) | | | | | PRODUÇÃO (mil sacas beneficiadas) | | | | |
|----------------------------------|-----------------------|----------------|-----------------|-----------------------|----------------|----------|-----------------|----------|-----------------------------------|----------------|----------|-----------------|----------|
| | Safr a 2019 | Safr a 2020 | VAR. % (b/a) | Safr a 2019 | Safr a 2020 | | VAR. % (d/c) | | Safr a 2019 | Safr a 2020 | | VAR. % (f/e) | |
| | | | | | (a) | (b) | (c) | (d) | | (d/c) | | (e) | (f) |
| | | | | | Inferior | Superior | Inferior | Superior | | Inferior | Superior | Inferior | Superior |
| NORTE | 62.729,0 | 64.878,0 | 3,4 | 35,05 | 36,13 | 36,85 | 3,1 | 5,1 | 2.198,7 | 2.344,0 | 2.390,8 | 6,6 | 8,7 |
| RO | 62.729,0 | 64.878,0 | 3,4 | 35,05 | 36,13 | 36,85 | 3,1 | 5,1 | 2.198,7 | 2.344,0 | 2.390,8 | 6,6 | 8,7 |
| NORDESTE | 37.000,0 | 39.250,0 | 6,1 | 48,65 | 52,23 | 61,15 | 7,4 | 25,7 | 1.800,0 | 2.050,0 | 2.400,0 | 13,9 | 33,3 |
| BA | 37.000,0 | 39.250,0 | 6,1 | 48,65 | 52,23 | 61,15 | 7,4 | 25,7 | 1.800,0 | 2.050,0 | 2.400,0 | 13,9 | 33,3 |
| Atlântico | 37.000,0 | 39.250,0 | 6,1 | 48,65 | 52,23 | 61,15 | 7,4 | 25,7 | 1.800,0 | 2.050,0 | 2.400,0 | 13,9 | 33,3 |
| CENTRO-OESTE | 8.422,0 | 9.902,0 | 17,6 | 14,41 | 16,06 | 17,05 | 11,4 | 18,3 | 121,4 | 159,0 | 168,8 | 31,0 | 39,0 |
| MT | 8.422,0 | 9.902,0 | 17,6 | 14,41 | 16,06 | 17,05 | 11,4 | 18,3 | 121,4 | 159,0 | 168,8 | 31,0 | 39,0 |
| GO | - | - | - | - | - | - | - | - | - | - | - | - | - |
| SUDESTE | 251.262,0 | 253.450,0 | 0,9 | 43,04 | 36,76 | 43,41 | (14,6) | 0,9 | 10.814,2 | 9.317,3 | 11.001,4 | (13,8) | 1,7 |
| MG | 9.457,0 | 9.457,0 | - | 33,65 | 32,92 | 35,04 | (2,2) | 4,1 | 318,2 | 311,3 | 331,4 | (2,2) | 4,1 |
| Zona da Mata, Rio Doce e Central | 6.147,0 | 6.147,0 | - | 33,64 | 32,91 | 34,39 | (2,2) | 2,2 | 206,8 | 202,3 | 211,4 | (2,2) | 2,2 |
| Norte, Jequitinhonha e Mucuri | 3.310,0 | 3.310,0 | - | 33,66 | 32,93 | 36,25 | (2,2) | 7,7 | 111,4 | 109,0 | 120,0 | (2,2) | 7,7 |
| ES | 241.805,0 | 243.993,0 | 0,9 | 43,41 | 36,91 | 43,73 | (15,0) | 0,7 | 10.496,0 | 9.006,0 | 10.670,0 | (14,2) | 1,7 |
| OUTROS (*) | 3.694,0 | 3.669,0 | (0,7) | 21,30 | 21,37 | 21,37 | 0,3 | 0,3 | 78,7 | 78,4 | 78,4 | (0,4) | (0,4) |
| NORTE/NORDESTE | 99.729,0 | 104.128,0 | 4,4 | 40,10 | 42,20 | 46,01 | 5,2 | 14,7 | 3.998,7 | 4.394,0 | 4.790,8 | 9,9 | 19,8 |
| CENTRO-SUL | 259.684,0 | 263.352,0 | 1,4 | 42,11 | 35,98 | 42,42 | (14,6) | 0,7 | 10.935,6 | 9.476,3 | 11.170,2 | (13,3) | 2,1 |
| BRASIL | 363.107,0 | 371.149,0 | 2,2 | 41,35 | 37,58 | 43,22 | (9,1) | 4,5 | 15.013,0 | 13.948,7 | 16.039,4 | (7,1) | 6,8 |

Legenda: Acre e Ceará

Fonte: Conab.

Nota: Estimativa em janeiro/2020.

Sumário Executivo - Café

Café total (arábica e conilon) - Comparativo de área em produção, produtividade e produção

| REGIÃO/UF | ÁREA EM PRODUÇÃO (ha) | | | PRODUTIVIDADE (sc/ha) | | | | | PRODUÇÃO (mil sacas beneficiadas) | | | | |
|--------------------------------------|-----------------------|-----------------------|-----------------|-----------------------|-----------------------|----------|-----------------|----------|-----------------------------------|-----------------------|----------|-----------------|-------|
| | Safr a 2019 (a) | Safr a 2020 (b) | VAR. % (b/a) | Safr a 2019 (c) | Safr a 2020 (d) | | VAR. % (d/c) | | Safr a 2019 (e) | Safr a 2020 (f) | | VAR. % (f/e) | |
| | | | | | Inferior | Superior | Inferior | Superior | | Inferior | Superior | | |
| | | | | | | | | | | | | | |
| NORTE | 62.729,0 | 64.878,0 | 3,4 | 35,05 | 36,13 | 36,85 | 3,1 | 5,1 | 2.198,7 | 2.344,0 | 2.390,8 | 6,6 | 8,7 |
| RO | 62.729,0 | 64.878,0 | 3,4 | 35,05 | 36,13 | 36,85 | 3,1 | 5,1 | 2.198,7 | 2.344,0 | 2.390,8 | 6,6 | 8,7 |
| NORDESTE | 97.335,0 | 107.885,0 | 10,8 | 30,82 | 33,37 | 38,00 | 8,3 | 23,3 | 3.000,0 | 3.600,0 | 4.100,0 | 20,0 | 36,7 |
| BA | 97.335,0 | 107.885,0 | 10,8 | 30,82 | 33,37 | 38,00 | 8,3 | 23,3 | 3.000,0 | 3.600,0 | 4.100,0 | 20,0 | 36,7 |
| Cerrado | 9.000,0 | 10.300,0 | 14,4 | 33,33 | 42,72 | 45,63 | 28,2 | 36,9 | 300,0 | 440,0 | 470,0 | 46,7 | 56,7 |
| Planalto | 51.335,0 | 58.335,0 | 13,6 | 17,53 | 19,03 | 21,09 | 8,5 | 20,3 | 900,0 | 1.110,0 | 1.230,0 | 23,3 | 36,7 |
| Atlântico | 37.000,0 | 39.250,0 | 6,1 | 48,65 | 52,23 | 61,15 | 7,4 | 25,7 | 1.800,0 | 2.050,0 | 2.400,0 | 13,9 | 33,3 |
| CENTRO-OESTE | 15.354,0 | 16.244,0 | 5,8 | 24,14 | 26,11 | 27,38 | 8,2 | 13,4 | 370,7 | 424,2 | 444,8 | 14,4 | 20,0 |
| MT | 8.422,0 | 9.902,0 | 17,6 | 14,41 | 16,06 | 17,05 | 11,4 | 18,3 | 121,4 | 159,0 | 168,8 | 31,0 | 39,0 |
| GO | 6.932,0 | 6.342,0 | (8,5) | 35,96 | 41,82 | 43,52 | 16,3 | 21,0 | 249,3 | 265,2 | 276,0 | 6,4 | 10,7 |
| SUDESTE | 1.590.710,0 | 1.651.823,1 | 3,8 | 26,80 | 30,12 | 32,67 | 12,4 | 21,9 | 42.636,1 | 49.753,2 | 53.960,6 | 16,7 | 26,6 |
| MG | 983.726,0 | 1.033.443,1 | 5,1 | 24,96 | 29,72 | 31,04 | 19,1 | 24,4 | 24.553,6 | 30.711,2 | 32.080,6 | 25,1 | 30,7 |
| Sul e Centro-Oeste | 496.613,4 | 537.459,3 | 8,2 | 28,15 | 31,69 | 33,11 | 12,6 | 17,6 | 13.978,8 | 17.033,3 | 17.792,8 | 21,9 | 27,3 |
| Triângulo, Alto Paranaíba e Noroeste | 185.688,2 | 193.472,6 | 4,2 | 24,73 | 30,06 | 31,40 | 21,6 | 27,0 | 4.591,9 | 5.815,6 | 6.074,9 | 26,6 | 32,3 |
| Zona da Mata, Rio Doce e Central | 276.520,0 | 277.366,3 | 0,3 | 19,36 | 25,98 | 27,14 | 34,2 | 40,2 | 5.354,2 | 7.206,6 | 7.528,0 | 34,6 | 40,6 |
| Norte, Jequitinhonha e Mucuri | 24.904,4 | 25.144,9 | 1,0 | 25,25 | 26,08 | 27,24 | 3,3 | 7,9 | 628,7 | 655,7 | 684,9 | 4,3 | 8,9 |
| ES | 393.902,0 | 400.287,0 | 1,6 | 34,27 | 32,52 | 38,56 | (5,1) | 12,5 | 13.498,0 | 13.016,0 | 15.435,0 | (3,6) | 14,4 |
| RJ | 11.713,0 | 11.687,0 | (0,2) | 20,92 | 27,04 | 29,95 | 29,3 | 43,2 | 245,0 | 316,0 | 350,0 | 29,0 | 42,9 |
| SP | 201.369,0 | 206.406,0 | 2,5 | 21,55 | 27,66 | 29,53 | 28,4 | 37,0 | 4.339,5 | 5.710,0 | 6.095,0 | 31,6 | 40,5 |
| SUL | 36.900,0 | 36.120,0 | (2,1) | 25,83 | 24,36 | 26,85 | (5,7) | 4,0 | 953,0 | 880,0 | 970,0 | (7,7) | 1,8 |
| PR | 36.900,0 | 36.120,0 | (2,1) | 25,83 | 24,36 | 26,85 | (5,7) | 4,0 | 953,0 | 880,0 | 970,0 | (7,7) | 1,8 |
| OUTROS | 9.881,0 | 8.548,0 | (13,5) | 15,26 | 17,56 | 17,56 | 15,1 | 15,1 | 150,8 | 150,1 | 150,1 | (0,5) | (0,5) |
| NORTE/NORDESTE | 160.064,0 | 172.763,0 | 7,9 | 32,48 | 34,41 | 37,57 | 5,9 | 15,7 | 5.198,7 | 5.944,0 | 6.490,8 | 14,3 | 24,9 |
| CENTRO-SUL | 1.642.964,0 | 1.704.187,1 | 3,7 | 26,76 | 29,96 | 32,49 | 12,0 | 21,4 | 43.959,8 | 51.057,4 | 55.375,4 | 16,1 | 26,0 |
| BRASIL | 1.812.909,0 | 1.885.498,1 | 4,0 | 27,20 | 30,31 | 32,89 | 11,4 | 20,9 | 49.309,3 | 57.151,5 | 62.016,3 | 15,9 | 25,8 |

Legenda: (*) Acre, Ceará, Pernambuco, Mato Grosso do Sul e Distrito Federal

Fonte: Conab.

Nota: Estimativa em janeiro/2020.

Sumário Executivo - Café

Exportações Mensais de Café
(Peso em 1.000 sacas de 60 kg e valores em milhões de US\$)

| Produtos | 2018 | | | | | | | | | | | | | | | | | | | | | | | | | |
|--|--------------|----------------|--------------|----------------|--------------|----------------|--------------|----------------|--------------|----------------|--------------|----------------|--------------|----------------|--------------|----------------|--------------|----------------|--------------|----------------|--------------|----------------|--------------|----------------|----------------|-----------------|
| | jan | | fev | | mar | | abr | | mai | | jun | | jul | | ago | | set | | out | | nov | | dez | | Total | |
| | Valor | Peso | Valor | Peso | Valor | Peso | Valor | Peso | Valor | Peso | Valor | Peso | Valor | Peso | Valor | Peso | Valor | Peso | Valor | Peso | Valor | Peso | Valor | Peso | Valor | Peso |
| CAFÉ TOTAL | 452,3 | 2.837,0 | 409,7 | 2.561,6 | 416,1 | 2.658,5 | 349,9 | 2.284,4 | 255,2 | 1.678,1 | 355,0 | 2.444,8 | 227,5 | 1.536,5 | 377,7 | 2.636,4 | 458,6 | 3.365,2 | 485,3 | 3.610,7 | 565,6 | 4.237,1 | 608,8 | 4.492,1 | 4.961,8 | 34.342,4 |
| CAFÉ SOLÚVEL | 33,5 | 216,4 | 47,1 | 288,2 | 61,8 | 386,5 | 52,8 | 331,9 | 40,5 | 262,6 | 43,9 | 285,0 | 44,7 | 290,4 | 56,4 | 375,0 | 55,2 | 367,2 | 51,0 | 329,9 | 48,5 | 334,9 | 55,3 | 387,6 | 590,6 | 3.855,7 |
| - Café Solúvel, mesmo descafeinado | 27,3 | 156,8 | 41,8 | 248,2 | 56,5 | 344,5 | 47,3 | 287,2 | 35,2 | 220,4 | 36,5 | 227,4 | 37,6 | 231,0 | 48,6 | 306,9 | 51,0 | 325,2 | 49,3 | 311,6 | 45,0 | 301,6 | 50,8 | 341,2 | 526,9 | 3.302,0 |
| - Extratos, essências e concentrados, de café | 4,1 | 43,7 | 4,6 | 35,6 | 2,5 | 20,6 | 2,0 | 20,3 | 2,4 | 22,0 | 5,1 | 46,6 | 3,3 | 35,8 | 4,9 | 49,6 | 2,8 | 31,0 | 1,0 | 11,6 | 2,6 | 24,7 | 2,4 | 25,8 | 37,8 | 367,2 |
| - Preparações a base de extratos, essências, concentrad. de café | 2,1 | 15,9 | 0,7 | 4,5 | 2,8 | 21,4 | 3,6 | 24,4 | 2,8 | 20,3 | 2,2 | 11,0 | 3,7 | 23,6 | 2,8 | 18,5 | 1,5 | 11,1 | 0,7 | 6,7 | 0,9 | 8,6 | 2,1 | 20,6 | 25,9 | 186,5 |
| CAFÉ VERDE | 417,8 | 2.618,1 | 361,8 | 2.271,3 | 353,3 | 2.268,8 | 295,7 | 1.949,0 | 214,5 | 1.414,7 | 310,3 | 2.157,4 | 181,8 | 1.243,3 | 320,0 | 2.257,0 | 402,6 | 2.995,2 | 433,4 | 3.277,4 | 515,7 | 3.896,5 | 552,5 | 4.101,3 | 4.359,5 | 30.450,0 |
| - Café não torrado, não descafeinado, em grão | 417,8 | 2.618,1 | 361,8 | 2.271,3 | 353,3 | 2.268,8 | 295,7 | 1.949,0 | 214,3 | 1.413,7 | 310,3 | 2.157,4 | 181,7 | 1.242,5 | 319,8 | 2.255,6 | 402,1 | 2.992,3 | 432,9 | 3.275,4 | 515,2 | 3.893,9 | 552,1 | 4.099,4 | 4.357,1 | 30.437,3 |
| - Café não torrado, não descafeinado, exceto em grão | - | - | 0,0 | 0,0 | 0,0 | 0,0 | - | - | 0,2 | 1,0 | 0,0 | 0,0 | 0,1 | 0,8 | 0,3 | 1,4 | 0,5 | 2,9 | 0,5 | 2,0 | 0,5 | 2,6 | 0,3 | 1,9 | 2,4 | 12,7 |
| - Café não torrado, descafeinado | - | - | 0,0 | 0,0 | - | - | - | - | - | - | - | - | - | - | - | - | - | - | - | - | - | - | 0,0 | 0,0 | 0,0 | 0,0 |
| CAFÉ TORRADO | 1,1 | 2,5 | 0,8 | 2,1 | 1,0 | 3,2 | 1,4 | 3,5 | 0,3 | 0,7 | 0,8 | 2,4 | 1,0 | 2,8 | 1,3 | 4,4 | 0,7 | 2,8 | 0,9 | 3,4 | 1,4 | 5,7 | 1,0 | 3,2 | 11,7 | 36,7 |
| - Café torrado, não descafeinado | 1,1 | 2,5 | 0,8 | 2,1 | 1,0 | 3,2 | 1,4 | 3,5 | 0,3 | 0,7 | 0,8 | 2,4 | 1,0 | 2,8 | 1,3 | 4,4 | 0,7 | 2,8 | 0,9 | 3,3 | 1,4 | 5,7 | 1,0 | 3,2 | 11,6 | 36,4 |
| - Café torrado, descafeinado | 0,0 | 0,0 | 0,0 | 0,0 | 0,0 | 0,0 | 0,0 | 0,0 | 0,0 | 0,0 | 0,0 | 0,0 | 0,1 | 0,0 | 0,0 | 0,0 | 0,0 | 0,0 | 0,0 | 0,1 | 0,0 | 0,0 | 0,0 | 0,0 | 0,1 | 0,3 |

| Produtos | 2019 | | | | | | | | | | | | | | | | | | | | | | | | | |
|--|--------------|----------------|--------------|----------------|--------------|----------------|--------------|----------------|--------------|----------------|--------------|----------------|--------------|----------------|--------------|----------------|--------------|----------------|--------------|----------------|--------------|----------------|--------------|----------------|----------------|-----------------|
| | jan | | fev | | mar | | abr | | mai | | jun | | jul | | ago | | set | | out | | nov | | dez | | Total | |
| | Valor | Peso | Valor | Peso | Valor | Peso | Valor | Peso | Valor | Peso | Valor | Peso | Valor | Peso | Valor | Peso | Valor | Peso | Valor | Peso | Valor | Peso | Valor | Peso | Valor | Peso |
| CAFÉ TOTAL | 448,0 | 3.308,9 | 452,3 | 3.418,6 | 467,4 | 3.596,5 | 378,4 | 3.030,1 | 438,3 | 3.645,1 | 368,7 | 3.168,6 | 378,6 | 3.207,3 | 403,9 | 3.346,3 | 377,8 | 3.047,4 | 420,8 | 3.484,5 | 452,4 | 3.638,3 | 448,3 | 3.539,1 | 5.034,8 | 40.430,5 |
| CAFÉ SOLÚVEL | 38,6 | 271,5 | 42,6 | 305,2 | 53,3 | 381,8 | 47,7 | 343,0 | 50,9 | 377,9 | 50,3 | 368,2 | 51,2 | 380,3 | 49,3 | 365,8 | 46,7 | 350,3 | 44,6 | 330,5 | 44,3 | 339,0 | 49,1 | 371,6 | 568,5 | 4.185,1 |
| - Café Solúvel, mesmo descafeinado | 35,7 | 243,0 | 40,8 | 291,4 | 49,9 | 346,7 | 43,8 | 310,5 | 45,6 | 330,1 | 43,2 | 302,8 | 45,7 | 323,4 | 45,6 | 325,3 | 43,8 | 319,2 | 41,5 | 296,2 | 39,9 | 292,9 | 46,3 | 341,6 | 521,7 | 3.723,1 |
| - Extratos, essências e concentrados, de café | 2,4 | 25,0 | 0,6 | 3,9 | 1,6 | 18,2 | 2,2 | 17,0 | 2,8 | 25,1 | 4,7 | 46,6 | 3,4 | 38,3 | 2,3 | 27,2 | 1,4 | 16,0 | 2,2 | 25,2 | 3,0 | 31,3 | 1,6 | 19,0 | 28,1 | 292,8 |
| - Preparações a base de extratos, essências, concentrad. de café | 0,6 | 3,4 | 1,2 | 10,0 | 1,8 | 16,9 | 1,7 | 15,5 | 2,5 | 22,6 | 2,5 | 18,8 | 2,0 | 18,6 | 1,4 | 13,2 | 1,5 | 15,1 | 1,0 | 9,1 | 1,3 | 14,7 | 1,2 | 11,0 | 18,7 | 169,1 |
| CAFÉ VERDE | 408,4 | 3.033,5 | 409,2 | 3.111,8 | 413,2 | 3.211,7 | 330,1 | 2.684,7 | 386,8 | 3.265,1 | 317,6 | 2.798,4 | 326,3 | 2.820,6 | 354,0 | 2.978,1 | 330,3 | 2.693,1 | 375,3 | 3.151,0 | 407,1 | 3.295,6 | 398,4 | 3.163,9 | 4.456,8 | 36.207,5 |
| - Café não torrado, não descafeinado, em grão | 407,9 | 3.030,6 | 408,7 | 3.108,5 | 412,8 | 3.209,1 | 330,0 | 2.684,4 | 386,3 | 3.261,9 | 317,6 | 2.798,0 | 325,9 | 2.818,1 | 353,7 | 2.975,4 | 330,2 | 2.692,8 | 374,9 | 3.148,1 | 406,8 | 3.293,5 | 398,1 | 3.161,9 | 4.452,9 | 36.182,2 |
| - Café não torrado, não descafeinado, exceto em grão | 0,6 | 3,0 | 0,5 | 3,3 | 0,4 | 2,6 | 0,1 | 0,3 | 0,5 | 3,3 | 0,1 | 0,4 | 0,3 | 2,4 | 0,3 | 2,6 | 0,1 | 0,3 | 0,4 | 2,9 | 0,3 | 2,1 | 0,3 | 1,9 | 3,8 | 25,2 |
| - Café não torrado, descafeinado | - | - | - | - | - | - | - | - | - | - | - | - | 0,0 | 0,1 | - | - | - | - | - | - | - | - | - | - | - | 0,1 |
| CAFÉ TORRADO | 0,9 | 3,9 | 0,5 | 1,5 | 0,9 | 3,0 | 0,6 | 2,3 | 0,6 | 2,1 | 0,8 | 2,0 | 1,1 | 6,4 | 0,6 | 2,5 | 0,9 | 4,0 | 0,8 | 3,0 | 1,0 | 3,8 | 0,8 | 3,5 | 9,5 | 37,9 |
| - Café torrado, não descafeinado | 0,9 | 3,8 | 0,5 | 1,5 | 0,9 | 3,0 | 0,6 | 2,3 | 0,6 | 2,0 | 0,8 | 1,9 | 1,1 | 6,4 | 0,6 | 2,5 | 0,8 | 3,9 | 0,8 | 3,0 | 1,0 | 3,7 | 0,8 | 3,5 | 9,4 | 37,6 |
| - Café torrado, descafeinado | 0,0 | 0,0 | 0,0 | 0,0 | 0,0 | 0,0 | 0,0 | 0,0 | 0,0 | 0,0 | 0,0 | 0,0 | 0,0 | 0,0 | 0,0 | 0,0 | 0,0 | 0,0 | 0,0 | 0,0 | 0,0 | 0,0 | 0,0 | 0,0 | 0,1 | 0,3 |

| Produtos | 2020 | | | | | | | | | | | | | | | | | | | | | | | | | | |
|--|--------------|----------------|--------------|----------------|--------------|----------------|-------|------|-------|------|-------|------|-------|------|-------|------|-------|------|-------|------|-------|------|-------|------|-------|----------------|----------------|
| | jan | | fev | | mar | | abr | | mai | | jun | | jul | | ago | | set | | out | | nov | | dez | | Total | | |
| | Valor | Peso | Valor | Peso | Valor | Peso | Valor | Peso | Valor | Peso | Valor | Peso | Valor | Peso | Valor | Peso | Valor | Peso | Valor | Peso | Valor | Peso | Valor | Peso | Valor | Peso | |
| CAFÉ TOTAL | 402,4 | 3.055,4 | 421,7 | 3.115,0 | 458,7 | 3.418,8 | - | - | - | - | - | - | - | - | - | - | - | - | - | - | - | - | - | - | - | 1.282,7 | 9.589,3 |
| CAFÉ SOLÚVEL | 43,2 | 326,9 | 39,9 | 299,9 | 47,4 | 370,8 | - | - | - | - | - | - | - | - | - | - | - | - | - | - | - | - | - | - | - | 130,6 | 997,6 |
| - Café Solúvel, mesmo descafeinado | 41,0 | 304,5 | 36,6 | 265,1 | 43,6 | 331,3 | - | - | - | - | - | - | - | - | - | - | - | - | - | - | - | - | - | - | - | 121,1 | 901,0 |
| - Extratos, essências e concentrados, de café | 1,3 | 11,5 | 2,4 | 23,8 | 1,7 | 15,7 | - | - | - | - | - | - | - | - | - | - | - | - | - | - | - | - | - | - | - | 5,4 | 51,1 |
| - Preparações a base de extratos, essências, concentrad. de café | 0,9 | 10,9 | 1,0 | 10,9 | 2,1 | 23,8 | - | - | - | - | - | - | - | - | - | - | - | - | - | - | - | - | - | - | - | 4,0 | 45,6 |
| CAFÉ VERDE | 358,5 | 2.726,1 | 380,8 | 2.811,5 | 410,0 | 3.043,6 | - | - | - | - | - | - | - | - | - | - | - | - | - | - | - | - | - | - | - | 1.149,3 | 8.581,2 |
| - Café não torrado, não descafeinado, em grão | 358,2 | 2.724,8 | 380,7 | 2.810,2 | 409,6 | 3.041,4 | - | - | - | - | - | - | - | - | - | - | - | - | - | - | - | - | - | - | - | 1.148,5 | 8.576,5 |
| - Café não torrado, não descafeinado, exceto em grão | 0,3 | 1,2 | 0,2 | 1,3 | 0,4 | 2,2 | - | - | - | - | - | - | - | - | - | - | - | - | - | - | - | - | - | - | - | 0,8 | 4,7 |
| - Café não torrado, descafeinado | - | - | 0,0 | 0,0 | - | - | - | - | - | - | - | - | - | - | - | - | - | - | - | - | - | - | - | - | - | 0,0 | 0,0 |
| CAFÉ TORRADO | 0,6 | 2,4 | 0,9 | 3,6 | 1,2 | 4,4 | - | - | - | - | - | - | - | - | - | - | - | - | - | - | - | - | - | - | - | 2,8 | 10,5 |
| - Café torrado, não descafeinado | 0,6 | 2,4 | 0,9 | 3,6 | 1,2 | 4,4 | - | - | - | - | - | - | - | - | - | - | - | - | - | - | - | - | - | - | - | 2,8 | 10,4 |
| - Café torrado, descafeinado | 0,0 | 0,0 | 0,0 | 0,0 | 0,0 | 0,0 | - | - | - | - | - | - | - | - | - | - | - | - | - | - | - | - | - | - | - | 0,0 | 0,1 |

Fonte: Decex/Secex. Dados até 31/03/2020, inclusive.

Fatores de conversão utilizados:

NCM

21011110Café Solúvel, mesmo descafeinado

Fator Conversão

2,60 - Como o MDIC/Decex-Secex não informa se a quantidade em questão é descafeinada ou não, optou-se por utilizar o fator referente ao produto não descafeinado(2,6).

21011190Outros Extratos, essências e concentrados, de café

2,60 - Como o MDIC/Decex-Secex não informa se a quantidade em questão é descafeinada ou não, optou-se por utilizar o fator referente ao produto não descafeinado(2,6).

21011200Preparações a base de extratos, essências, concentrad. de café

2,60 - Como o MDIC/Decex-Secex não informa se a quantidade em questão é descafeinada ou não, optou-se por utilizar o fator referente ao produto não descafeinado(2,6).

09011110Café não torrado, não descafeinado, em grão

1,00

09011190Café não torrado, não descafeinado, exceto em grão

1,00

09011200Café não torrado, descafeinado

1,05

09012100Café torrado, não descafeinado

1,19

09012200Café torrado, descafeinado

1,25

Sumário Executivo - Café

Importações Mensais de Café
 (Peso em 1.000 sacas de 60 kg e valores em milhões de US\$)

| Produtos | 2018 | | | | | | | | | | | | | | | | | | | | | | | | | |
|--|-------|------|-------|------|-------|------|-------|------|-------|------|-------|------|-------|------|-------|------|-------|------|-------|------|-------|------|-------|------|-------|-------|
| | jan | | fev | | mar | | abr | | mai | | jun | | jul | | ago | | set | | out | | nov | | dez | | Total | |
| | Valor | Peso | Valor | Peso | Valor | Peso | Valor | Peso | Valor | Peso | Valor | Peso | Valor | Peso | Valor | Peso | Valor | Peso | Valor | Peso | Valor | Peso | Valor | Peso | Valor | Peso |
| CAFÉ TOTAL | 6,9 | 10,3 | 4,0 | 5,4 | 6,1 | 9,1 | 6,6 | 10,2 | 4,6 | 6,1 | 5,6 | 10,0 | 6,4 | 12,8 | 4,3 | 5,5 | 9,6 | 20,5 | 7,1 | 13,9 | 5,3 | 8,6 | 2,6 | 7,4 | 69,1 | 119,7 |
| CAFÉ SOLÚVEL | 1,2 | 5,3 | 0,4 | 2,0 | 1,0 | 3,8 | 1,0 | 4,4 | 0,1 | 0,7 | 0,8 | 4,0 | 0,9 | 5,2 | 0,1 | 0,5 | 0,7 | 3,6 | 0,7 | 2,1 | 0,5 | 2,0 | 0,7 | 3,8 | 8,2 | 37,3 |
| - Café Solúvel, mesmo descafeinado | 0,1 | 0,5 | 0,1 | 0,4 | 0,2 | 0,9 | 0,5 | 2,0 | 0,0 | 0,1 | 0,1 | 0,4 | 0,2 | 0,8 | 0,0 | 0,1 | 0,4 | 1,9 | 0,2 | 0,8 | 0,1 | 0,5 | 0,2 | 1,5 | 2,2 | 9,7 |
| - Extratos, essências e concentrados, de café | 0,1 | 1,2 | 0,1 | 1,2 | 0,0 | 0,0 | 0,1 | 1,2 | 0,1 | 0,6 | 0,1 | 0,6 | 0,2 | 1,9 | 0,0 | 0,0 | 0,1 | 0,6 | 0,4 | 0,8 | 0,0 | 0,0 | 0,0 | 0,0 | 1,2 | 8,0 |
| - Preparas. a base de extratos, essências, concentrad. de café | 0,9 | 3,6 | 0,1 | 0,4 | 0,8 | 2,9 | 0,3 | 1,2 | 0,0 | 0,0 | 0,7 | 3,0 | 0,6 | 2,5 | 0,1 | 0,4 | 0,3 | 1,1 | 0,2 | 0,5 | 0,4 | 1,5 | 0,5 | 2,3 | 4,8 | 19,6 |
| CAFÉ VERDE | - | - | 0,0 | 0,2 | 0,0 | 0,0 | 0,0 | 0,0 | - | - | 0,0 | 0,0 | 0,0 | 0,3 | 0,0 | 0,3 | 1,0 | 7,5 | 0,7 | 5,6 | 0,1 | 1,0 | 0,2 | 1,3 | 2,1 | 16,3 |
| - Café não torrado, não descafeinado, em grão | - | - | - | - | 0,0 | 0,0 | 0,0 | 0,0 | - | - | 0,0 | 0,0 | 0,0 | 0,0 | 0,0 | 0,0 | - | - | - | - | 0,0 | 0,0 | 0,0 | 0,0 | 0,0 | 0,0 |
| - Café não torrado, não descafeinado, exceto em grão | - | - | - | - | - | - | - | - | - | - | - | - | - | - | - | - | - | - | - | - | - | - | - | - | - | - |
| - Café não torrado, descafeinado | - | - | 0,0 | 0,2 | - | - | - | - | - | - | - | - | 0,0 | 0,3 | 0,0 | 0,3 | 1,0 | 7,5 | 0,7 | 5,6 | 0,1 | 1,0 | 0,2 | 1,3 | 2,1 | 16,3 |
| CAFÉ TORRADO | 5,8 | 5,1 | 3,6 | 3,2 | 5,1 | 5,3 | 5,6 | 5,8 | 4,5 | 5,4 | 4,8 | 6,0 | 5,4 | 7,2 | 4,1 | 4,7 | 7,9 | 9,4 | 5,6 | 6,2 | 4,7 | 5,6 | 1,7 | 2,2 | 58,8 | 66,2 |
| - Café torrado, não descafeinado | 5,4 | 4,7 | 3,4 | 3,0 | 4,8 | 5,0 | 5,2 | 5,3 | 4,3 | 5,2 | 4,5 | 5,7 | 5,0 | 6,6 | 3,8 | 4,4 | 7,5 | 8,8 | 5,5 | 6,0 | 4,5 | 5,4 | 1,6 | 2,0 | 55,5 | 62,2 |
| - Café torrado, descafeinado | 0,3 | 0,4 | 0,2 | 0,2 | 0,3 | 0,3 | 0,4 | 0,5 | 0,2 | 0,2 | 0,3 | 0,3 | 0,4 | 0,6 | 0,2 | 0,3 | 0,4 | 0,6 | 0,2 | 0,2 | 0,2 | 0,2 | 0,1 | 0,2 | 0,3 | 4,0 |

| Produtos | 2019 | | | | | | | | | | | | | | | | | | | | | | | | | | |
|--|-------|------|-------|------|-------|------|-------|------|-------|------|-------|------|-------|------|-------|------|-------|------|-------|------|-------|------|-------|------|-------|-------|-----|
| | jan | | fev | | mar | | abr | | mai | | jun | | jul | | ago | | set | | out | | nov | | dez | | Total | | |
| | Valor | Peso | Valor | Peso | Valor | Peso | Valor | Peso | Valor | Peso | Valor | Peso | Valor | Peso | Valor | Peso | Valor | Peso | Valor | Peso | Valor | Peso | Valor | Peso | Valor | Peso | |
| CAFÉ TOTAL | 6,4 | 9,3 | 3,4 | 5,0 | 5,9 | 9,1 | 7,2 | 10,6 | 6,1 | 9,1 | 7,0 | 10,8 | 5,5 | 7,1 | 7,8 | 10,2 | 4,1 | 7,4 | 11,6 | 10,2 | 12,9 | 10,5 | 3,8 | 4,8 | 81,7 | 104,1 | |
| CAFÉ SOLÚVEL | 0,6 | 2,8 | 0,3 | 1,7 | 0,6 | 2,7 | 0,8 | 3,3 | 0,9 | 2,8 | 0,5 | 3,3 | 0,7 | 1,3 | 0,9 | 3,3 | 0,7 | 3,3 | 0,5 | 1,7 | 0,7 | 2,8 | 0,5 | 1,4 | 7,8 | 30,4 | |
| - Café Solúvel, mesmo descafeinado | 0,3 | 1,8 | 0,2 | 0,9 | 0,2 | 0,9 | 0,5 | 1,5 | 0,3 | 1,2 | 0,3 | 1,1 | 0,2 | 0,5 | 0,6 | 2,0 | 0,3 | 1,2 | 0,3 | 1,0 | 0,4 | 1,5 | 0,3 | 0,6 | 3,9 | 14,1 | |
| - Extratos, essências e concentrados, de café | 0,0 | 0,0 | 0,1 | 0,6 | 0,3 | 1,3 | 0,2 | 0,6 | 0,3 | 0,7 | 0,1 | 1,8 | 0,2 | 0,1 | 0,1 | 0,6 | 0,1 | 1,2 | 0,0 | 0,0 | 0,1 | 0,6 | 0,0 | 0,0 | 1,4 | 7,5 | |
| - Preparas. a base de extratos, essências, concentrad. de café | 0,2 | 1,0 | 0,1 | 0,3 | 0,1 | 0,6 | 0,1 | 1,2 | 0,3 | 0,9 | 0,1 | 0,4 | 0,2 | 0,7 | 0,2 | 0,7 | 0,3 | 0,9 | 0,2 | 0,7 | 0,2 | 0,7 | 0,3 | 0,8 | 2,4 | 8,8 | |
| CAFÉ VERDE | - | - | 0,0 | 0,0 | 0,1 | 0,3 | 0,0 | 0,0 | - | - | 0,1 | 0,3 | 0,1 | 0,3 | 0,0 | 0,0 | 0,0 | 0,0 | 0,0 | 0,0 | 0,0 | 0,0 | - | - | 0,2 | 0,8 | |
| - Café não torrado, não descafeinado, em grão | - | - | 0,0 | 0,0 | 0,0 | 0,0 | 0,0 | 0,0 | - | - | 0,0 | 0,0 | - | - | 0,0 | 0,0 | 0,0 | 0,0 | 0,0 | 0,0 | 0,0 | 0,0 | - | - | 0,0 | 0,0 | |
| - Café não torrado, não descafeinado, exceto em grão | - | - | - | - | - | - | - | - | - | - | - | - | - | - | - | - | - | - | - | - | - | - | - | - | - | - | |
| - Café não torrado, descafeinado | - | - | - | 0,1 | 0,3 | - | - | - | - | - | 0,1 | 0,3 | 0,1 | 0,3 | - | - | - | - | - | - | - | - | - | - | - | 0,2 | 0,8 |
| CAFÉ TORRADO | 5,8 | 6,5 | 3,0 | 3,3 | 5,2 | 6,1 | 6,4 | 7,3 | 5,1 | 6,3 | 6,4 | 7,3 | 4,8 | 5,5 | 6,9 | 6,9 | 3,4 | 4,2 | 11,2 | 8,5 | 12,2 | 7,7 | 3,3 | 3,4 | 73,7 | 72,9 | |
| - Café torrado, não descafeinado | 5,4 | 5,8 | 2,9 | 3,2 | 5,0 | 5,9 | 6,2 | 7,0 | 4,9 | 6,1 | 6,1 | 6,9 | 4,5 | 5,2 | 6,5 | 6,5 | 3,3 | 4,0 | 10,7 | 8,3 | 11,6 | 7,4 | 3,2 | 3,3 | 70,3 | 69,7 | |
| - Café torrado, descafeinado | 0,5 | 0,7 | 0,1 | 0,1 | 0,2 | 0,2 | 0,2 | 0,2 | 0,2 | 0,2 | 0,3 | 0,3 | 0,3 | 0,3 | 0,4 | 0,3 | 0,1 | 0,1 | 0,5 | 0,3 | 0,6 | 0,3 | 0,1 | 0,1 | 3,5 | 3,3 | |

| Produtos | 2020 | | | | | | | | | | | | | | | | | | | | | | | | | |
|--|-------|------|-------|------|-------|------|-------|------|-------|------|-------|------|-------|------|-------|------|-------|------|-------|------|-------|------|-------|------|-------|------|
| | jan | | fev | | mar | | abr | | mai | | jun | | jul | | ago | | set | | out | | nov | | dez | | Total | |
| | Valor | Peso | Valor | Peso | Valor | Peso | Valor | Peso | Valor | Peso | Valor | Peso | Valor | Peso | Valor | Peso | Valor | Peso | Valor | Peso | Valor | Peso | Valor | Peso | Valor | Peso |
| CAFÉ TOTAL | 11,4 | 10,3 | 4,1 | 8,1 | 5,7 | 9,7 | - | - | - | - | - | - | - | - | - | - | - | - | - | - | - | - | - | - | 21,2 | 28,1 |
| CAFÉ SOLÚVEL | 0,6 | 3,2 | 0,7 | 3,6 | 0,6 | 1,8 | - | - | - | - | - | - | - | - | - | - | - | - | - | - | - | - | - | - | 1,9 | 8,6 |
| - Café Solúvel, mesmo descafeinado | 0,4 | 1,1 | 0,6 | 2,9 | 0,5 | 1,3 | - | - | - | - | - | - | - | - | - | - | - | - | - | - | - | - | - | - | 1,5 | 5,4 |
| - Extratos, essências e concentrados, de café | 0,1 | 1,8 | 0,0 | 0,6 | 0,0 | 0,0 | - | - | - | - | - | - | - | - | - | - | - | - | - | - | - | - | - | - | 0,2 | 2,4 |
| - Preparas. a base de extratos, essências, concentrad. de café | 0,1 | 0,2 | 0,0 | 0,1 | 0,2 | 0,5 | - | - | - | - | - | - | - | - | - | - | - | - | - | - | - | - | - | - | 0,3 | 0,8 |
| CAFÉ VERDE | 0,0 | 0,2 | 0,1 | 0,3 | 0,2 | 1,7 | - | - | - | - | - | - | - | - | - | - | - | - | - | - | - | - | - | - | 0,3 | 2,2 |
| - Café não torrado, não descafeinado, em grão | - | - | - | - | - | - | - | - | - | - | - | - | - | - | - | - | - | - | - | - | - | - | - | - | - | - |
| - Café não torrado, não descafeinado, exceto em grão | - | - | - | - | - | - | - | - | - | - | - | - | - | - | - | - | - | - | - | - | - | - | - | - | - | - |
| - Café não torrado, descafeinado | 0,0 | 0,2 | 0,1 | 0,3 | 0,2 | 1,7 | - | - | - | - | - | - | - | - | - | - | - | - | - | - | - | - | - | - | 0,3 | 2,2 |
| CAFÉ TORRADO | 10,7 | 7,0 | 3,3 | 4,2 | 4,9 | 6,2 | - | - | - | - | - | - | - | - | - | - | - | - | - | - | - | - | - | - | 19,0 | 17,4 |
| - Café torrado, não descafeinado | 10,0 | 6,5 | 3,2 | 4,0 | 4,7 | 5,9 | - | - | - | - | - | - | - | - | - | - | - | - | - | - | - | - | - | - | 17,9 | 16,5 |
| - Café torrado, descafeinado | 0,7 | 0,4 | 0,2 | 0,2 | 0,2 | 0,3 | - | - | - | - | - | - | - | - | - | - | - | - | - | - | - | - | - | - | 1,1 | 0,9 |

Fonte: Decex/Secex. Dados até 31/03/2020, inclusive.

Fatores de conversão utilizados:

NCM

21011110Café Solúvel, mesmo descafeinado

Fator Conversão

2,60 - Como o MDIC/Decex-Secex não informa se a quantidade em questão é descafeinada ou não, optou-se por utilizar o fator referente ao produto não descafeinado(2,6).

21011190Outros Extratos, essências e concentrados, de café

2,60 - Como o MDIC/Decex-Secex não informa se a quantidade em questão é descafeinada ou não, optou-se por utilizar o fator referente ao produto não descafeinado(2,6).

21011200Preparas. a base de extratos, essências, concentrad. de café

2,60 - Como o MDIC/Decex-Secex não informa se a quantidade em questão é descafeinada ou não, optou-se por utilizar o fator referente ao produto não descafeinado(2,6).

09011110Café não torrado, não descafeinado, em grão

1,00

09011190Café não torrado, não descafeinado, exceto em grão

1,00

09011200Café não torrado, descafeinado

1,05

09012100Café torrado, não descafeinado

1,19

09012200Café torrado, descafeinado

1,25

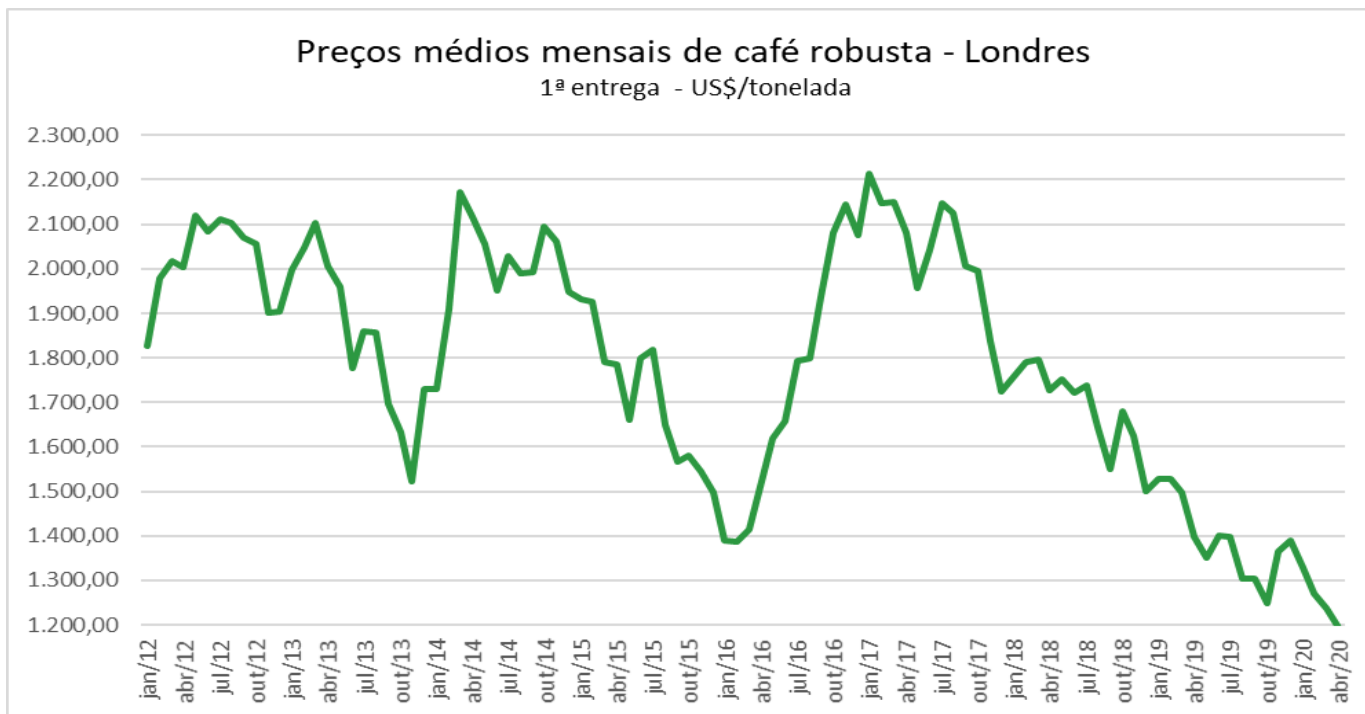
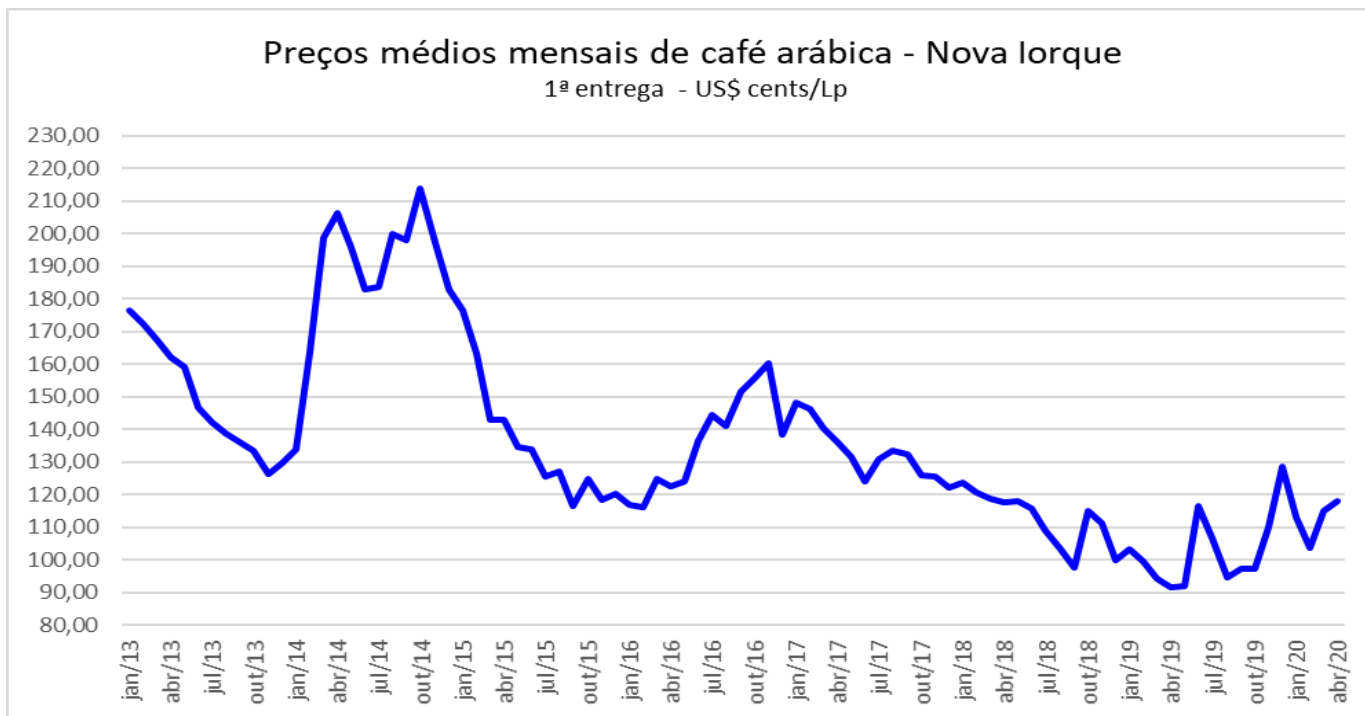
Sumário Executivo - Café

Preços Mínimos de Garantia (R\$/60 kg)

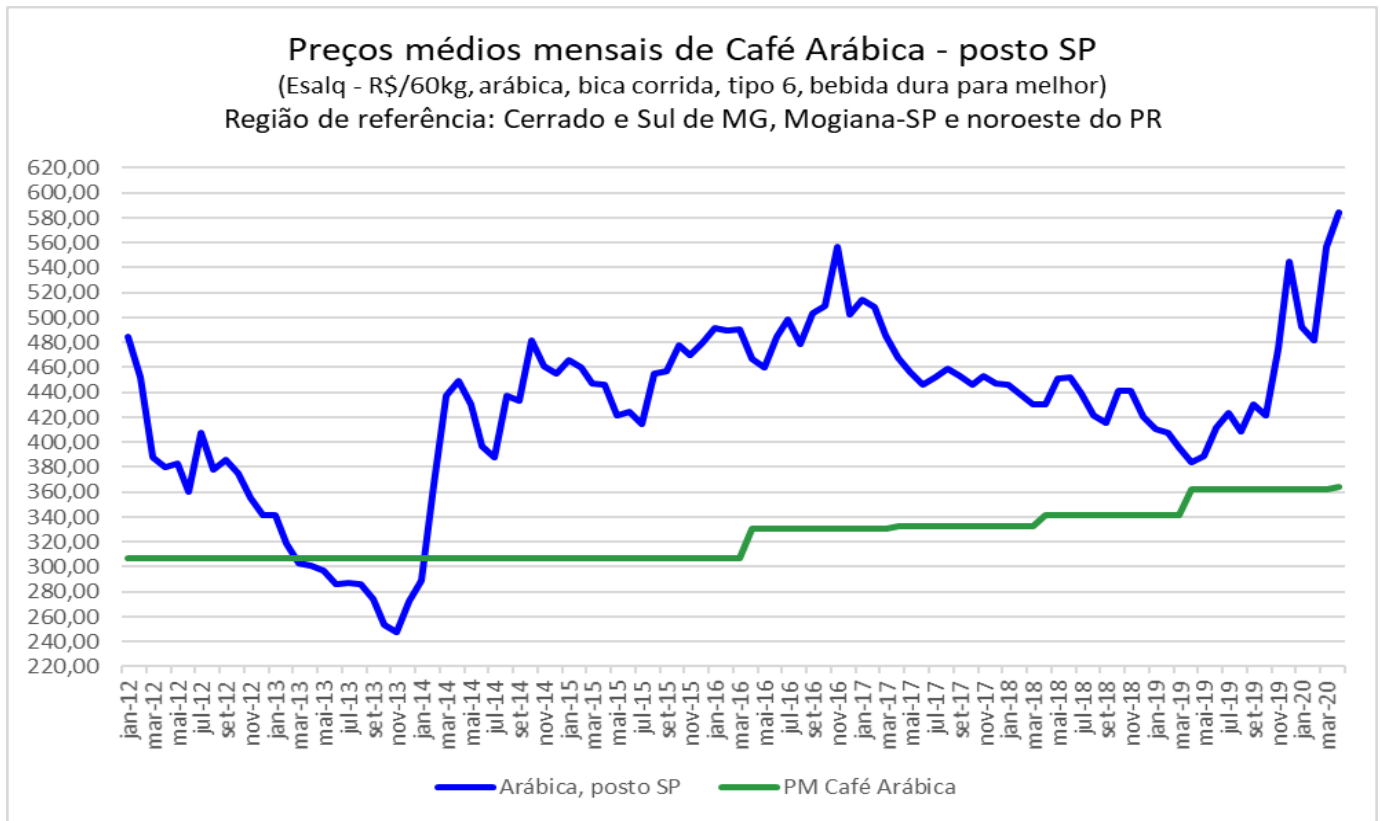
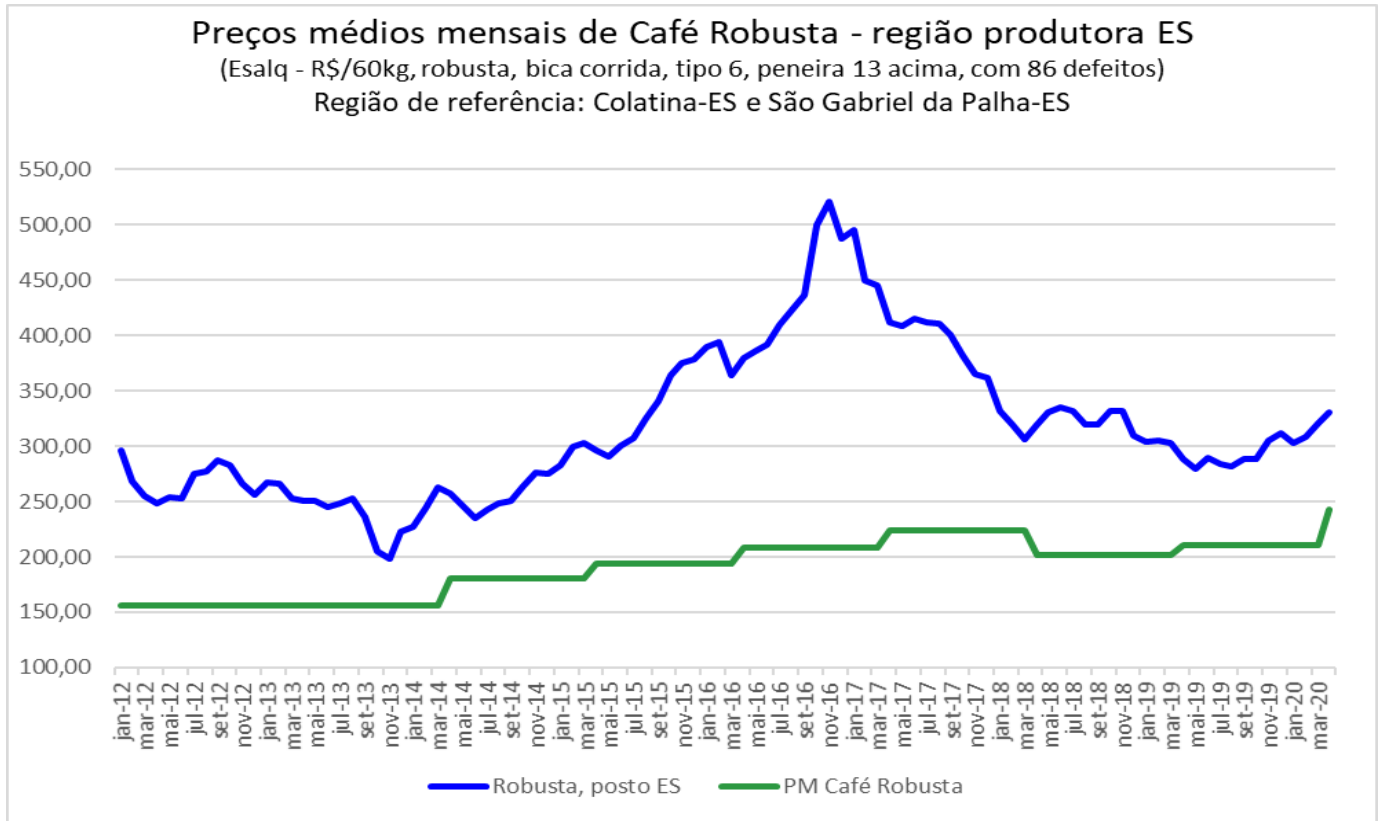
| UF | Descrição | Safra 2016/2017 | Safra 2017/2018 | Safra 2018/2019 | Safra 2019/2020 | Vigência |
|--------|--|-----------------|-----------------|-----------------|-----------------|-------------------------|
| Brasil | CAFÉ ARÁBICA (preço básico) | | | | | |
| | Café arábica, tipo 6, bebida dura para melhor, com até 86 defeitos, peneira 13 acima, admitido até 10% de vazamento e teor de umidade de até 12,5% (Básico). | 330,24 | 333,03 | 341,21 | 362,53 | 01/04/2019 a 31/03/2020 |
| | CAFÉ ROBUSTA (CONILON) - preço básico | | | | | |
| | Café conilon, tipo 7, com até 150 defeitos, peneira 13 acima e teor de umidade de até 12,5% (Básico). | 208,19 | 223,59 | 202,19 | 210,13 | 01/04/2019 a 31/03/2020 |

Fonte: Conab

Sumário Executivo - Café



Sumário Executivo - Café



Sumário Executivo - Café

Crédito Agrícola para Café - Custeio - 2019

| Operações UF | Contratos nº | Recursos R\$ | % |
|--------------|---------------|-------------------------|---------------|
| MG | 40.571 | 4.092.829.772,43 | 70,48 |
| SP | 3.590 | 764.747.817,84 | 13,17 |
| ES | 10.491 | 666.012.923,59 | 11,47 |
| BA | 739 | 179.588.565,80 | 3,09 |
| PR | 872 | 50.627.990,12 | 0,87 |
| GO | 21 | 25.559.865,74 | 0,44 |
| RO | 567 | 13.823.655,75 | 0,24 |
| RJ | 315 | 10.231.487,48 | 0,18 |
| DF | 6 | 2.437.458,14 | 0,04 |
| MT | 11 | 574.558,61 | 0,01 |
| MS | 7 | 180.410,13 | 0,00 |
| AC | 1 | 55.840,92 | 0,00 |
| AP | 1 | 5.000,00 | 0,00 |
| TOTAL | 57.192 | 5.806.675.346,55 | 100,00 |

| Programas | Contratos nº | Recursos R\$ | % |
|--------------|---------------|-------------------------|---------------|
| SEM VÍNCULOS | 19.160 | 2.801.100.128,31 | 48,24 |
| PRONAMP | 7.780 | 1.378.420.805,93 | 23,74 |
| PRONAF | 27.093 | 822.383.585,41 | 14,16 |
| FUNCAFÉ | 3.315 | 804.770.826,90 | 13,86 |
| TOTAL | 57.348 | 5.806.675.346,55 | 100,00 |

Fonte: Bacen - Sicor em 12/02/2020.

Crédito Agrícola para Café - Custeio - 2020

| Operações UF | Contratos nº | Recursos R\$ | % |
|--------------|--------------|-----------------------|---------------|
| MG | 6.199 | 443.933.071,51 | 69,10 |
| SP | 528 | 84.165.961,42 | 13,10 |
| ES | 1.756 | 81.825.271,98 | 12,74 |
| RJ | 36 | 770.126,41 | 0,12 |
| BA | 122 | 23.956.118,30 | 3,73 |
| PR | 88 | 4.028.222,42 | 0,63 |
| RO | 79 | 2.001.174,93 | 0,31 |
| GO | 1 | 1.056.970,98 | 0,16 |
| MT | 1 | 750.000,00 | 0,12 |
| MS | 1 | 9.428,07 | 0,00 |
| | | | 0,00 |
| | | | 0,00 |
| | | | 0,00 |
| TOTAL | 8.811 | 642.496.346,02 | 100,00 |

| Programas | Contratos nº | Recursos R\$ | % |
|--------------|--------------|-----------------------|---------------|
| SEM VÍNCULOS | 2.180 | 349.161.659,59 | 54,34 |
| PRONAMP | 928 | 128.789.630,85 | 20,05 |
| PRONAF | 5.456 | 142.764.757,85 | 22,22 |
| FUNCAFÉ | 247 | 21.780.297,73 | 3,39 |
| TOTAL | 8.811 | 642.496.346,02 | 100,00 |

Fonte: Bacen - Sicor em 13/04/2020.