

MINISTERIO DA AGRICULTURA, PECUÁRIA E ABASTECIMENTO  
SECRETARIA DE POLÍTICA AGRÍCOLA

# SUMÁRIO EXECUTIVO

# CAFÉ

DEZEMBRO 2017



## Sumário Executivo de CAFÉ

### Mundo: Quadro de Suprimento

Posição: outubro2017.

Milhões de sacos de 60kg

| Safr      | Estoque inicial | Produção |         |        |       | Importação | Consumo | Exportação | Estoque Final |
|-----------|-----------------|----------|---------|--------|-------|------------|---------|------------|---------------|
|           |                 | Arábica  | Robusta | Outros | Total |            |         |            |               |
| 2007/2008 | 35,7            | 74,8     | 49,6    | -      | 124,4 | 100,2      | 128,0   | 100,2      | 31,4          |
| 2008/2009 | 31,4            | 85,7     | 51,1    | -      | 136,8 | 100,4      | 124,9   | 100,4      | 39,6          |
| 2009/2010 | 39,6            | 77,8     | 52,0    | -      | 129,8 | 104,1      | 138,3   | 104,1      | 28,8          |
| 2010/2011 | 28,8            | 87,9     | 53,5    | -      | 141,4 | 109,3      | 134,5   | 109,3      | 28,6          |
| 2011/2012 | 28,6            | 84,5     | 60,3    | -      | 144,8 | 111,5      | 141,5   | 111,5      | 25,7          |
| 2012/2013 | 25,7            | 92,9     | 65,1    | -      | 158,0 | 116,6      | 142,1   | 116,6      | 35,4          |
| 2013/2014 | 35,4            | 92,5     | 67,6    | -      | 160,1 | 117,0      | 142,4   | 117,0      | 41,2          |
| 2014/2015 | 41,2            | 86,5     | 67,2    | -      | 153,7 | 117,4      | 145,7   | 117,4      | 43,0          |
| 2015/2016 | 43,0            | 86,5     | 66,6    | -      | 153,2 | 124,3      | 152,3   | 124,3      | 34,7          |
| 2016/2017 | 34,7            | 98,8     | 60,4    | -      | 159,1 | 126,9      | 155,6   | 126,9      | 35,1          |

Fonte: USDA (www.usda.gov).

### Vietnã: Quadro de Suprimento

Posição: outubro2017.

Milhões de sacos de 60kg

| Safr      | Estoque inicial | Produção |         |        |       | Importação | Consumo | Exportação | Estoque Final |
|-----------|-----------------|----------|---------|--------|-------|------------|---------|------------|---------------|
|           |                 | Arábica  | Robusta | Outros | Total |            |         |            |               |
| 2007/2008 | 0,2             | 0,4      | 17,6    | -      | 18,0  | 0,1        | 0,9     | 15,7       | 1,7           |
| 2008/2009 | 1,7             | 0,5      | 16,5    | -      | 17,0  | 0,1        | 1,0     | 15,6       | 2,3           |
| 2009/2010 | 2,3             | 0,5      | 18,1    | -      | 18,5  | 0,1        | 1,2     | 18,7       | 1,0           |
| 2010/2011 | 1,0             | 0,7      | 18,8    | -      | 19,4  | 0,4        | 1,3     | 18,6       | 0,8           |
| 2011/2012 | 0,8             | 0,8      | 25,2    | -      | 26,0  | 0,5        | 1,7     | 24,5       | 1,1           |
| 2012/2013 | 1,1             | 0,9      | 25,6    | -      | 26,5  | 0,8        | 1,8     | 24,6       | 1,9           |
| 2013/2014 | 1,9             | 1,2      | 28,7    | -      | 29,8  | 0,6        | 2,0     | 28,3       | 2,1           |
| 2014/2015 | 2,1             | 1,1      | 26,4    | -      | 27,4  | 0,6        | 2,2     | 21,5       | 6,4           |
| 2015/2016 | 6,4             | 1,1      | 27,8    | -      | 28,9  | 0,6        | 2,6     | 29,5       | 3,8           |
| 2016/2017 | 1,2             | 1,1      | 27,5    | -      | 28,6  | 0,0        | 2,9     | 26,7       | 1,3           |

Fonte: USDA (www.usda.gov).

### Colômbia: Quadro de Suprimento

Posição: outubro2017.

Milhões de sacos de 60kg

| Safr      | Estoque inicial | Produção |         |        |       | Importação | Consumo | Exportação | Estoque Final |
|-----------|-----------------|----------|---------|--------|-------|------------|---------|------------|---------------|
|           |                 | Arábica  | Robusta | Outros | Total |            |         |            |               |
| 2007/2008 | 0,9             | 12,5     | -       | -      | 12,5  | 0,12       | 1,1     | 11,5       | 0,9           |
| 2008/2009 | 0,9             | 8,7      | -       | -      | 8,7   | 0,66       | 1,1     | 8,9        | 0,2           |
| 2009/2010 | 0,2             | 8,1      | -       | -      | 8,1   | 0,59       | 1,2     | 7,4        | 0,3           |
| 2010/2011 | 0,3             | 8,5      | -       | -      | 8,5   | 0,80       | 1,1     | 8,4        | 0,1           |
| 2011/2012 | 0,1             | 7,7      | -       | -      | 7,7   | 1,12       | 1,3     | 7,4        | 0,2           |
| 2012/2013 | 0,2             | 9,9      | -       | -      | 9,9   | 0,65       | 1,2     | 8,9        | 0,8           |
| 2013/2014 | 0,8             | 12,1     | -       | -      | 12,1  | 0,46       | 1,3     | 11,0       | 1,0           |
| 2014/2015 | 1,0             | 13,3     | -       | -      | 13,3  | 0,23       | 1,4     | 12,4       | 0,7           |
| 2015/2016 | 0,7             | 14,0     | -       | -      | 14,0  | 0,27       | 1,4     | 12,4       | 1,1           |
| 2016/2017 | 1,1             | 14,5     | -       | -      | 14,5  | 0,37       | 1,6     | 13,2       | 1,2           |

Fonte: USDA (www.usda.gov).

### Brasil – Quadro de suprimento (arábica + robusta)

Posição: maio/2016.

Milhões de sacos de 60kg

| Safr    | Estoque Inicial | Produção | Importação | Suprimento | Consumo | Exportação | Estoque Final | Relação % Est. Final / Consumo | Consumo per capita (kg/hab/ano) |
|---------|-----------------|----------|------------|------------|---------|------------|---------------|--------------------------------|---------------------------------|
| 2007/08 | 18,5            | 36,1     | 0,0        | 54,5       | 17,1    | 28,4       | 9,0           | 52,7                           | 5,5                             |
| 2008/09 | 13,2            | 46,0     | 0,0        | 59,2       | 17,7    | 29,7       | 11,8          | 67,0                           | 5,6                             |
| 2009/10 | 15,8            | 39,5     | 0,0        | 55,3       | 18,4    | 30,5       | 6,4           | 34,8                           | 5,8                             |
| 2010/11 | 11,1            | 48,1     | 0,0        | 59,2       | 19,1    | 33,5       | 6,6           | 34,5                           | 6,0                             |
| 2011/12 | 11,3            | 43,5     | 0,0        | 54,9       | 19,7    | 33,6       | 1,5           | 7,8                            | 6,1                             |
| 2012/13 | 10,1            | 50,8     | 0,1        | 60,9       | 20,3    | 28,7       | 11,9          | 58,5                           | 6,2                             |
| 2013/14 | 15,6            | 49,2     | 0,1        | 64,8       | 20,1    | 32,0       | 12,7          | 63,3                           | 6,4                             |
| 2014/15 | 16,9            | 45,6     | 0,1        | 62,6       | 20,3    | 36,7       | 5,5           | 27,2                           | 6,4                             |
| 2015/16 | 15,9            | 43,2     | 0,1        | 59,3       | 20,5    | 37,1       | 1,7           | 8,1                            | 6,2                             |
| 2016/17 | 14,3            | 51,4     | 0,2        | 65,8       | 20,5    | 34,3       | 11,0          | 53,7                           | 6,2                             |

Fontes: Conab, ABIC, MDIC/Secex.

## Sumário Executivo de CAFÉ

### Comparativo de Área, Produção e Produtividade de Café em grãos

#### Café Arábica

| REGIÃO/UF                              | Área em produção (ha) |                    |              | Produtividade (sc/ha) |             |               | Produção (mil sacas beneficiadas) |                 |               |
|--|-----------------------|--------------------|--------------|-----------------------|-------------|---------------|-----------------------------------|-----------------|---------------|
|  | 2015                  | 2016               | Var. %       | 2015                  | 2016        | Var. %        | 2015                              | 2016            | Var. %        |
| <b>BA</b>                              | <b>103.861,0</b>      | <b>94.871,0</b>    | <b>(8,7)</b> | <b>12,2</b>           | <b>10,3</b> | <b>(15,2)</b> | <b>1.267,2</b>                    | <b>981,0</b>    | <b>(22,6)</b> |
| - Cerrado                              | 11.328,0              | 9.670,0            | (14,6)       | 30,5                  | 30,1        | (1,4)         | 345,6                             | 291,0           | -             |
| - Planalto                             | 92.533,0              | 85.201,0           | (7,9)        | 10,0                  | 8,1         | (18,7)        | 921,6                             | 690,0           | -             |
| MT                                     | 70,0                  | 45,0               | (35,7)       | 18,3                  | 24,4        | 33,7          | 1,3                               | 1,1             | (14,1)        |
| GO                                     | 5.626,6               | 5.663,0            | 0,6          | 40,3                  | 31,8        | (21,1)        | 226,8                             | 180,1           | (20,6)        |
| <b>MG</b>                              | <b>996.749,0</b>      | <b>964.654,0</b>   | <b>(3,2)</b> | <b>30,5</b>           | <b>24,9</b> | <b>(18,4)</b> | <b>30.428,1</b>                   | <b>24.041,0</b> | <b>(21,0)</b> |
| - Sul e Centro-Oeste                   | 524.220,0             | 493.988,0          | (5,8)        | 31,7                  | 26,8        | (15,6)        | 16.627,7                          | 13.219,0        | -             |
| - Triângulo, Alto Paranaíba e Noroeste | 183.076,0             | 169.429,0          | (7,5)        | 40,4                  | 23,5        | (42,0)        | 7.401,6                           | 3.975,0         | -             |
| - Zona da Mata, Rio Doce e Central     | 261.317,0             | 273.458,0          | 4,6          | 22,5                  | 23,3        | 3,2           | 5.889,4                           | 6.361,0         | -             |
| - Norte, Jequitinhonha e Mucuri        | 28.136,0              | 27.779,0           | (1,3)        | 18,1                  | 17,5        | (3,4)         | 509,4                             | 486,0           | -             |
| ES                                     | 150.025,0             | 150.123,0          | 0,1          | 26,2                  | 19,5        | (25,8)        | 3.932,1                           | 2.920,0         | (25,7)        |
| RJ                                     | 13.022,0              | 13.053,0           | 0,2          | 26,7                  | 26,7        | 0,2           | 347,4                             | 349,0           | 0,5           |
| SP                                     | 201.235,0             | 200.757,0          | (0,2)        | 30,0                  | 21,6        | (28,1)        | 6.031,0                           | 4.328,3         | (28,2)        |
| PR                                     | 46.160,0              | 46.070,0           | (0,2)        | 22,7                  | 26,3        | 15,8          | 1.047,0                           | 1.210,0         | 15,6          |
| Demais                                 | 9.206,0               | 6.858,0            | (25,5)       | 11,0                  | 8,6         | (22,1)        | 101,3                             | 58,8            | (42,0)        |
| <b>TOTAL</b>                           | <b>1.525.954,6</b>    | <b>1.482.094,0</b> | <b>-2,9</b>  | <b>28,4</b>           | <b>23,0</b> | <b>-19,1</b>  | <b>43.382,2</b>                   | <b>34.069,3</b> | <b>-21,5</b>  |

Fonte: CONAB (www.conab.gov.br). 3º Levantamento de Safras, setembro/2017.

#### Café Robusta

| REGIÃO/UF                          | Área em produção (ha) |                  |              | Produtividade (sc/ha) |             |              | Produção (mil sacas beneficiadas) |                 |              |
|------------------------------------|-----------------------|------------------|--------------|-----------------------|-------------|--------------|-----------------------------------|-----------------|--------------|
|                                    | 2015                  | 2016             | Var. %       | 2015                  | 2016        | Var. %       | 2015                              | 2016            | Var. %       |
| RO                                 | 87.657,0              | 74.255,0         | (15,3)       | 18,6                  | 26,1        | 40,6         | 1.626,9                           | 1.938,2         | 19,1         |
| AM                                 | 429,4                 | 503,8            | 17,3         | 14,0                  | 14,9        | 6,5          | 6,0                               | 7,5             | 25,0         |
| PA                                 | 613,0                 | 485,0            | (20,9)       | 14,8                  | 14,0        | (5,6)        | 9,1                               | 6,8             | (25,3)       |
| <b>BA</b>                          | <b>45.892,0</b>       | <b>46.770,0</b>  | <b>1,9</b>   | <b>18,0</b>           | <b>50,9</b> | <b>182,7</b> | <b>826,1</b>                      | <b>2.380,0</b>  | <b>188,1</b> |
| - Atlântico                        | 45.892,0              | 46.770,0         | 1,9          | 18,0                  | 50,9        | 182,7        | 826,1                             | 2.380,0         | 188,1        |
| MT                                 | 14.123,0              | 9.518,0          | (32,6)       | 8,8                   | 8,8         | (0,3)        | 124,1                             | 83,4            | (32,8)       |
| GO                                 | -                     | -                | -            | -                     | -           | -            | -                                 | -               | -            |
| <b>MG</b>                          | <b>12.732,0</b>       | <b>13.011,0</b>  | <b>2,2</b>   | <b>23,3</b>           | <b>25,7</b> | <b>10,4</b>  | <b>296,2</b>                      | <b>334,1</b>    | <b>12,8</b>  |
| - Zona da Mata, Rio Doce e Central | 8.276,0               | 8.457,0          | 2,2          | 23,3                  | 25,7        | 10,4         | 192,5                             | 217,2           | 12,8         |
| - Norte, Jequitinhonha e Mucuri    | 4.456,0               | 4.554,0          | 2,2          | 23,3                  | 25,7        | 10,3         | 103,7                             | 116,9           | 12,7         |
| ES                                 | 260.032,0             | 235.415,0        | (9,5)        | 19,4                  | 25,1        | 29,8         | 5.035,3                           | 5.915,0         | 17,5         |
| Demais                             | 3.244,6               | 1.652,0          | (49,1)       | 19,5                  | 24,2        | 23,8         | 63,3                              | 39,9            | (37,0)       |
| <b>TOTAL</b>                       | <b>424.723,0</b>      | <b>381.621,8</b> | <b>-10,1</b> | <b>18,8</b>           | <b>28,1</b> | <b>49,2</b>  | <b>7.987,0</b>                    | <b>10.705,0</b> | <b>34,0</b>  |

Fonte: CONAB (www.conab.gov.br). 3º Levantamento de Safras, setembro/2017.

#### Café Total (Arábica + Robusta)

| REGIÃO/UF                              | Área em produção (ha) |                    |              | Produtividade (sc/ha) |             |               | Produção (mil sacas beneficiadas) |                 |               |
|--|-----------------------|--------------------|--------------|-----------------------|-------------|---------------|-----------------------------------|-----------------|---------------|
|  | 2015                  | 2016               | Var. %       | 2015                  | 2016        | Var. %        | 2015                              | 2016            | Var. %        |
| RO                                     | 87.657,0              | 74.255,0           | (15,3)       | 18,6                  | 26,1        | 40,6          | 1.626,9                           | 1.938,2         | 19,1          |
| AM                                     | 429,4                 | 503,8              | 17,3         | 14,0                  | 14,9        | 6,5           | 6,0                               | 7,5             | 25,0          |
| PA                                     | 613,0                 | 485,0              | (20,9)       | 14,8                  | 14,0        | (5,6)         | 9,1                               | 6,8             | (25,3)        |
| <b>BA</b>                              | <b>149.753,0</b>      | <b>141.641,0</b>   | <b>(5,4)</b> | <b>14,0</b>           | <b>23,7</b> | <b>69,8</b>   | <b>2.093,3</b>                    | <b>3.361,0</b>  | <b>60,6</b>   |
| - Cerrado                              | 11.328,0              | 9.670,0            | (14,6)       | 30,5                  | 30,1        | (1,4)         | 345,6                             | 291,0           | (15,8)        |
| - Planalto                             | 92.533,0              | 85.201,0           | (7,9)        | 10,0                  | 8,1         | (18,7)        | 921,6                             | 690,0           | (25,1)        |
| - Atlântico                            | 45.892,0              | 46.770,0           | 1,9          | 18,0                  | 50,9        | 182,7         | 826,1                             | 2.380,0         | 188,1         |
| MT                                     | 14.193,0              | 9.563,0            | (32,6)       | 8,8                   | 8,8         | 0,0           | 125,4                             | 84,5            | (32,6)        |
| GO                                     | 5.626,6               | 5.663,0            | 0,6          | 40,3                  | 31,8        | (21,1)        | 226,8                             | 180,1           | (20,6)        |
| <b>MG</b>                              | <b>1.009.481,0</b>    | <b>977.665,0</b>   | <b>(3,2)</b> | <b>30,4</b>           | <b>24,9</b> | <b>(18,1)</b> | <b>30.724,3</b>                   | <b>24.375,1</b> | <b>(20,7)</b> |
| - Sul e Centro-Oeste                   | 524.220,0             | 493.988,0          | (5,8)        | 31,7                  | 26,8        | (15,6)        | 16.627,7                          | 13.219,0        | (20,5)        |
| - Triângulo, Alto Paranaíba e Noroeste | 183.076,0             | 169.429,0          | (7,5)        | 40,4                  | 23,5        | (42,0)        | 7.401,6                           | 3.975,0         | (46,3)        |
| - Zona da Mata, Rio Doce e Central     | 269.593,0             | 281.915,0          | 4,6          | 22,6                  | 23,3        | 3,4           | 6.081,9                           | 6.578,2         | 8,2           |
| - Norte, Jequitinhonha e Mucuri        | 32.592,0              | 32.333,0           | (0,8)        | 18,8                  | 18,6        | (0,9)         | 613,1                             | 602,9           | (1,7)         |
| ES                                     | 410.057,0             | 385.538,0          | (6,0)        | 21,9                  | 22,9        | 4,8           | 8.967,4                           | 8.835,0         | (1,5)         |
| RJ                                     | 13.022,0              | 13.065,0           | 0,3          | 26,7                  | 26,7        | 0,2           | 347,4                             | 349,1           | 0,5           |
| SP                                     | 201.235,0             | 200.757,0          | (0,2)        | 30,0                  | 21,6        | (28,1)        | 6.031,0                           | 4.328,3         | (28,2)        |
| PR                                     | 46.160,0              | 46.070,0           | (0,2)        | 22,7                  | 26,3        | 15,8          | 1.047,0                           | 1.210,0         | 15,6          |
| Demais                                 | 12.450,6              | 8.510,0            | (31,6)       | 13,2                  | 11,6        | (12,3)        | 164,6                             | 98,7            | (40,0)        |
| <b>TOTAL</b>                           | <b>1.950.677,6</b>    | <b>1.863.715,8</b> | <b>-4,5</b>  | <b>26,3</b>           | <b>24,0</b> | <b>-8,8</b>   | <b>51.369,2</b>                   | <b>44.774,3</b> | <b>-12,8</b>  |

Fonte: CONAB (www.conab.gov.br). 3º Levantamento de Safras, setembro/2017.

## Sumário Executivo de CAFÉ

### Evolução Mensal das Exportações Brasileiras de Café (Peso em 1.000 sacas de 60 kg e valores em milhões de US\$)

| Produtos                                     | 2015         |                |              |                |              |                |              |                |              |                |              |                |              |                |              |                |              |                |              |                |              |                |              |                |                |                 |
|--|--------------|----------------|--------------|----------------|--------------|----------------|--------------|----------------|--------------|----------------|--------------|----------------|--------------|----------------|--------------|----------------|--------------|----------------|--------------|----------------|--------------|----------------|--------------|----------------|----------------|-----------------|
|  | jan          |                | fev          |                | mar          |                | abr          |                | mai          |                | jun          |                | jul          |                | ago          |                | set          |                | out          |                | nov          |                | dez          |                | Total          |                 |
|  | Valor        | Peso           | Valor        | Peso           | Valor        | Peso           | Valor        | Peso           | Valor        | Peso           | Valor        | Peso           | Valor        | Peso           | Valor        | Peso           | Valor        | Peso           | Valor        | Peso           | Valor        | Peso           | Valor        | Peso           | Valor          | Peso            |
| <b>CAFÉ TOTAL</b>                            | <b>589,0</b> | <b>2.977,1</b> | <b>540,0</b> | <b>2.773,8</b> | <b>575,3</b> | <b>3.173,4</b> | <b>525,2</b> | <b>3.146,6</b> | <b>483,9</b> | <b>2.923,4</b> | <b>449,6</b> | <b>2.726,7</b> | <b>461,0</b> | <b>2.844,2</b> | <b>477,2</b> | <b>2.993,7</b> | <b>507,0</b> | <b>3.231,5</b> | <b>552,4</b> | <b>3.630,8</b> | <b>498,3</b> | <b>3.358,0</b> | <b>499,7</b> | <b>3.303,9</b> | <b>6.158,7</b> | <b>37.083,0</b> |
| - CAFÉ SOLÚVEL                               | 39,8         | 229,0          | 42,1         | 236,0          | 50,8         | 289,8          | 51,7         | 306,6          | 44,4         | 266,0          | 51,1         | 307,4          | 50,7         | 315,6          | 50,2         | 307,0          | 47,7         | 297,7          | 47,0         | 298,7          | 34,5         | 224,5          | 46,5         | 306,5          | 556,4          | 3.384,9         |
| - CAFÉ TORRADO                               | 0,3          | 1,0            | 0,9          | 3,0            | 1,1          | 4,1            | 0,6          | 1,9            | 0,8          | 2,5            | 1,3          | 4,4            | 1,1          | 3,9            | 0,8          | 2,4            | 0,8          | 3,1            | 1,0          | 4,2            | 0,5          | 1,7            | 0,9          | 2,8            | 10,1           | 35,0            |
| - CAFÉ VERDE                                 | 546,3        | 2.724,8        | 493,5        | 2.513,5        | 519,7        | 2.860,4        | 468,8        | 2.815,1        | 434,5        | 2.630,4        | 392,8        | 2.386,3        | 405,8        | 2.499,1        | 424,2        | 2.669,9        | 456,9        | 2.918,5        | 501,7        | 3.306,5        | 461,3        | 3.116,1        | 449,8        | 2.976,7        | 5.555,4        | 33.417,2        |
| - EXTRATOS, ESSÊNCIAS E CONCENTRADOS DE CAFÉ | 2,6          | 22,4           | 3,5          | 21,4           | 3,7          | 19,1           | 4,1          | 23,0           | 4,1          | 24,4           | 4,4          | 28,6           | 3,4          | 25,6           | 2,1          | 14,4           | 1,7          | 12,2           | 2,7          | 21,3           | 2,1          | 15,7           | 2,5          | 17,8           | 36,8           | 245,9           |

| Produtos                                     | 2016         |                |              |                |              |                |              |                |              |                |              |                |              |                |              |                |              |                |              |                |              |                |              |                |                |                 |
|--|--------------|----------------|--------------|----------------|--------------|----------------|--------------|----------------|--------------|----------------|--------------|----------------|--------------|----------------|--------------|----------------|--------------|----------------|--------------|----------------|--------------|----------------|--------------|----------------|----------------|-----------------|
|  | jan          |                | fev          |                | mar          |                | abr          |                | mai          |                | jun          |                | jul          |                | ago          |                | set          |                | out          |                | nov          |                | dez          |                | Total          |                 |
|  | Valor        | Peso           | Valor        | Peso           | Valor        | Peso           | Valor        | Peso           | Valor        | Peso           | Valor        | Peso           | Valor        | Peso           | Valor        | Peso           | Valor        | Peso           | Valor        | Peso           | Valor        | Peso           | Valor        | Peso           | Valor          | Peso            |
| <b>CAFÉ TOTAL</b>                            | <b>403,6</b> | <b>2.752,8</b> | <b>447,5</b> | <b>3.008,1</b> | <b>454,8</b> | <b>3.104,2</b> | <b>371,4</b> | <b>2.536,6</b> | <b>361,4</b> | <b>2.475,3</b> | <b>354,0</b> | <b>2.408,0</b> | <b>323,0</b> | <b>2.073,5</b> | <b>476,8</b> | <b>2.967,2</b> | <b>516,3</b> | <b>3.122,7</b> | <b>571,0</b> | <b>3.326,1</b> | <b>591,2</b> | <b>3.329,8</b> | <b>600,7</b> | <b>3.289,6</b> | <b>5.471,8</b> | <b>34.393,8</b> |
| - CAFÉ SOLÚVEL                               | 37,9         | 250,4          | 47,1         | 318,1          | 45,3         | 306,6          | 40,2         | 265,2          | 40,8         | 270,2          | 45,2         | 305,7          | 47,3         | 307,1          | 50,3         | 316,0          | 53,1         | 336,6          | 55,1         | 328,7          | 51,0         | 304,7          | 61,2         | 343,1          | 574,3          | 3.652,4         |
| - CAFÉ TORRADO                               | 0,6          | 2,4            | 1,1          | 3,9            | 0,6          | 2,3            | 1,0          | 3,3            | 0,5          | 1,8            | 1,1          | 4,6            | 0,9          | 3,1            | 1,0          | 3,7            | 0,9          | 3,4            | 0,9          | 3,3            | 1,0          | 4,0            | 3,2          | 8,6            | 12,8           | 44,4            |
| - CAFÉ VERDE                                 | 363,4        | 2.485,1        | 397,0        | 2.668,8        | 405,9        | 2.775,3        | 325,5        | 2.232,3        | 314,6        | 2.167,8        | 303,3        | 2.064,3        | 271,4        | 1.737,4        | 422,2        | 2.624,6        | 458,8        | 2.755,4        | 512,6        | 2.974,8        | 535,9        | 2.999,5        | 532,4        | 2.912,7        | 4.843,0        | 30.398,1        |
| - EXTRATOS, ESSÊNCIAS E CONCENTRADOS DE CAFÉ | 1,7          | 14,9           | 2,4          | 17,4           | 3,0          | 19,9           | 4,7          | 35,8           | 5,5          | 35,4           | 4,3          | 33,3           | 3,4          | 25,8           | 3,4          | 22,8           | 3,6          | 27,2           | 2,4          | 19,3           | 3,4          | 21,6           | 4,0          | 25,2           | 41,7           | 298,8           |

| Produtos                                     | 2017         |                |              |                |              |                |              |                |              |                |              |                |              |                |                |                |                |                |                |                |                |                |       |      |                |                 |
|--|--------------|----------------|--------------|----------------|--------------|----------------|--------------|----------------|--------------|----------------|--------------|----------------|--------------|----------------|----------------|----------------|----------------|----------------|----------------|----------------|----------------|----------------|-------|------|----------------|-----------------|
|  | jan          |                | fev          |                | mar          |                | abr          |                | mai          |                | jun          |                | jul          |                | ago            |                | set            |                | out            |                | nov            |                | dez   |      | Total          |                 |
|  | Valor        | Peso           | Valor        | Peso           | Valor        | Peso           | Valor        | Peso           | Valor        | Peso           | Valor        | Peso           | Valor        | Peso           | Valor          | Peso           | Valor          | Peso           | Valor          | Peso           | Valor          | Peso           | Valor | Peso | Valor          | Peso            |
| <b>CAFÉ TOTAL</b>                            | <b>464,5</b> | <b>2.645,7</b> | <b>458,9</b> | <b>2.591,8</b> | <b>509,5</b> | <b>2.895,7</b> | <b>384,4</b> | <b>2.215,1</b> | <b>442,5</b> | <b>2.597,7</b> | <b>368,9</b> | <b>2.220,0</b> | <b>309,2</b> | <b>1.900,6</b> | <b>7.436,0</b> | <b>2.726,0</b> | <b>6.855,3</b> | <b>2.477,3</b> | <b>8.340,6</b> | <b>2.994,1</b> | <b>8.221,8</b> | <b>2.997,6</b> |       |      | <b>4.789,1</b> | <b>28.261,5</b> |
| - CAFÉ SOLÚVEL                               | 28,7         | 159,9          | 47,8         | 265,6          | 66,7         | 369,2          | 47,3         | 254,2          | 49,6         | 266,9          | 49,5         | 258,5          | 48,1         | 260,5          | 893,7          | 300,2          | 764,2          | 260,6          | 860,3          | 288,0          | 698,2          | 235,4          |       |      | 530,6          | 2.919,2         |
| - CAFÉ TORRADO                               | 1,8          | 5,0            | 1,0          | 3,2            | 0,9          | 2,1            | 0,9          | 2,5            | 1,4          | 3,6            | 1,2          | 3,4            | 0,9          | 2,4            | 19,0           | 2,9            | 16,5           | 2,8            | 12,1           | 2,4            | 16,8           | 3,0            |       |      | 12,0           | 33,3            |
| - CAFÉ VERDE                                 | 431,1        | 2.461,2        | 407,3        | 2.308,2        | 435,5        | 2.491,4        | 329,8        | 1.928,9        | 386,2        | 2.296,0        | 309,3        | 1.905,1        | 254,7        | 1.599,9        | 6.410,5        | 2.375,5        | 5.993,5        | 2.177,2        | 7.346,1        | 2.644,3        | 7.371,5        | 2.695,8        |       |      | 4.181,2        | 24.883,4        |
| - EXTRATOS, ESSÊNCIAS E CONCENTRADOS DE CAFÉ | 3,0          | 19,5           | 2,7          | 14,8           | 6,4          | 32,9           | 6,4          | 29,5           | 5,2          | 31,2           | 8,9          | 53,0           | 5,6          | 37,8           | 112,8          | 47,4           | 81,1           | 36,7           | 122,2          | 59,5           | 135,4          | 63,4           |       |      | 65,3           | 425,6           |

Fonte: MDIC/Secex

Elaboração: Mapa/SPA/DCEE/Cinagri

## Sumário Executivo de CAFÉ

### Evolução Mensal das Importações Brasileiras de Café

(Peso em 1.000 sacas de 60 kg e valores em milhões de US\$)

| Produtos                                     | 2015       |            |            |            |            |            |            |            |             |            |             |            |             |            |            |            |            |            |            |            |            |            |            |            |             |            |
|--|------------|------------|------------|------------|------------|------------|------------|------------|-------------|------------|-------------|------------|-------------|------------|------------|------------|------------|------------|------------|------------|------------|------------|------------|------------|-------------|------------|
|  | jan        |            | fev        |            | mar        |            | abr        |            | mai         |            | jun         |            | jul         |            | ago        |            | set        |            | out        |            | nov        |            | dez        |            | Total       |            |
|  | Valor      | Peso       | Valor      | Peso       | Valor      | Peso       | Valor      | Peso       | Valor       | Peso       | Valor       | Peso       | Valor       | Peso       | Valor      | Peso       | Valor      | Peso       | Valor      | Peso       | Valor      | Peso       | Valor      | Peso       | Valor       | Peso       |
| <b>CAFÉ TOTAL</b>                            | <b>3,9</b> | <b>0,3</b> | <b>6,0</b> | <b>0,4</b> | <b>5,2</b> | <b>0,5</b> | <b>5,4</b> | <b>0,6</b> | <b>10,8</b> | <b>0,9</b> | <b>14,2</b> | <b>1,7</b> | <b>11,1</b> | <b>0,9</b> | <b>6,6</b> | <b>0,7</b> | <b>5,5</b> | <b>0,6</b> | <b>6,9</b> | <b>0,9</b> | <b>5,8</b> | <b>0,8</b> | <b>2,7</b> | <b>0,3</b> | <b>84,0</b> | <b>8,7</b> |
| - CAFÉ SOLÚVEL                               | 0,0        | 0,0        | 0,0        | 0,0        | 0,0        | 0,0        | 0,0        | 0,0        | 0,0         | 0,0        | 0,0         | 0,0        | 0,0         | 0,0        | 0,0        | 0,0        | 0,0        | 0,0        | 0,2        | 0,0        | 0,0        | 0,0        | 0,1        | 0,0        | 0,4         | 0,1        |
| - CAFÉ TORRADO                               | 3,4        | 0,3        | 4,9        | 0,3        | 3,7        | 0,2        | 4,2        | 0,3        | 9,2         | 0,6        | 10,6        | 0,9        | 9,6         | 0,5        | 4,9        | 0,4        | 4,0        | 0,3        | 5,8        | 0,7        | 4,4        | 0,4        | 2,3        | 0,2        | 67,0        | 5,1        |
| - CAFÉ VERDE                                 | 0,0        | 0,0        | 0,0        | 0,0        | 0,0        | 0,0        | 0,0        | 0,0        | 0,0         | 0,0        | 0,0         | 0,0        | 0,0         | 0,0        | 0,0        | 0,0        | 0,0        | 0,0        | 0,0        | 0,0        | 0,0        | 0,0        | 0,0        | 0,0        | 0,0         | 0,1        |
| - EXTRATOS, ESSÊNCIAS E CONCENTRADOS DE CAFÉ | 0,5        | 0,1        | 1,1        | 0,2        | 1,5        | 0,3        | 1,2        | 0,3        | 1,5         | 0,3        | 3,6         | 0,8        | 1,6         | 0,3        | 1,7        | 0,3        | 1,4        | 0,3        | 0,9        | 0,2        | 1,4        | 0,3        | 0,3        | 0,1        | 16,6        | 3,4        |

| Produtos                                     | 2016       |            |            |            |            |            |            |            |            |            |            |            |            |            |            |            |            |            |            |            |            |            |            |            |             |            |
|--|------------|------------|------------|------------|------------|------------|------------|------------|------------|------------|------------|------------|------------|------------|------------|------------|------------|------------|------------|------------|------------|------------|------------|------------|-------------|------------|
|  | jan        |            | fev        |            | mar        |            | abr        |            | mai        |            | jun        |            | jul        |            | ago        |            | set        |            | out        |            | nov        |            | dez        |            | Total       |            |
|  | Valor      | Peso       | Valor      | Peso       | Valor      | Peso       | Valor      | Peso       | Valor      | Peso       | Valor      | Peso       | Valor      | Peso       | Valor      | Peso       | Valor      | Peso       | Valor      | Peso       | Valor      | Peso       | Valor      | Peso       | Valor       | Peso       |
| <b>CAFÉ TOTAL</b>                            | <b>3,6</b> | <b>0,3</b> | <b>4,9</b> | <b>0,7</b> | <b>4,9</b> | <b>0,5</b> | <b>4,4</b> | <b>0,4</b> | <b>4,2</b> | <b>0,4</b> | <b>4,6</b> | <b>0,4</b> | <b>5,9</b> | <b>0,5</b> | <b>7,1</b> | <b>0,4</b> | <b>6,0</b> | <b>0,5</b> | <b>5,0</b> | <b>0,4</b> | <b>4,8</b> | <b>0,5</b> | <b>5,5</b> | <b>0,5</b> | <b>61,0</b> | <b>5,7</b> |
| - CAFÉ SOLÚVEL                               | 0,0        | 0,0        | 0,3        | 0,1        | 0,0        | 0,0        | 0,3        | 0,1        | 0,1        | 0,0        | 0,2        | 0,0        | 0,4        | 0,1        | 0,2        | 0,0        | 0,0        | 0,0        | 0,7        | 0,2        | 0,2        | 0,0        | 0,0        | 0,0        | 2,3         | 0,6        |
| - CAFÉ TORRADO                               | 3,4        | 0,3        | 3,5        | 0,4        | 4,4        | 0,4        | 3,7        | 0,3        | 3,8        | 0,3        | 4,0        | 0,3        | 5,2        | 0,3        | 6,8        | 0,4        | 5,4        | 0,4        | 4,3        | 0,2        | 4,0        | 0,3        | 5,0        | 0,4        | 53,6        | 3,8        |
| - CAFÉ VERDE                                 | 0,0        | 0,0        | 0,0        | 0,0        | 0,0        | 0,0        | 0,0        | 0,0        | 0,0        | 0,0        | 0,0        | 0,0        | 0,0        | 0,0        | 0,0        | 0,0        | 0,0        | 0,0        | 0,0        | 0,0        | 0,0        | 0,0        | 0,0        | 0,0        | 0,0         | 0,0        |
| - EXTRATOS, ESSÊNCIAS E CONCENTRADOS DE CAFÉ | 0,3        | 0,1        | 1,0        | 0,2        | 0,5        | 0,1        | 0,4        | 0,1        | 0,3        | 0,1        | 0,4        | 0,1        | 0,3        | 0,1        | 0,2        | 0,0        | 0,6        | 0,1        | 0,1        | 0,0        | 0,6        | 0,2        | 0,5        | 0,1        | 5,0         | 1,3        |

| Produtos                                     | 2017       |            |            |            |            |            |            |            |            |            |            |            |            |            |            |            |            |            |            |            |             |            |       |      |             |            |
|--|------------|------------|------------|------------|------------|------------|------------|------------|------------|------------|------------|------------|------------|------------|------------|------------|------------|------------|------------|------------|-------------|------------|-------|------|-------------|------------|
|  | jan        |            | fev        |            | mar        |            | abr        |            | mai        |            | jun        |            | jul        |            | ago        |            | set        |            | out        |            | nov         |            | dez   |      | Total       |            |
|  | Valor      | Peso       | Valor      | Peso       | Valor      | Peso       | Valor      | Peso       | Valor      | Peso       | Valor      | Peso       | Valor      | Peso       | Valor      | Peso       | Valor      | Peso       | Valor      | Peso       | Valor       | Peso       | Valor | Peso | Valor       | Peso       |
| <b>CAFÉ TOTAL</b>                            | <b>9,5</b> | <b>0,6</b> | <b>4,8</b> | <b>0,5</b> | <b>9,9</b> | <b>0,8</b> | <b>4,0</b> | <b>0,4</b> | <b>7,2</b> | <b>0,5</b> | <b>5,1</b> | <b>0,4</b> | <b>4,7</b> | <b>0,3</b> | <b>6,4</b> | <b>0,4</b> | <b>6,9</b> | <b>0,6</b> | <b>7,0</b> | <b>0,6</b> | <b>10,9</b> | <b>0,9</b> |       |      | <b>76,3</b> | <b>5,9</b> |
| - CAFÉ SOLÚVEL                               | 0,0        | 0,0        | 0,2        | 0,0        | 0,5        | 0,1        | 0,0        | 0,0        | 0,0        | 0,0        | 0,4        | 0,1        | 0,0        | 0,0        | 0,1        | 0,0        | 0,2        | 0,0        | 0,1        | 0,0        | 0,1         | 0,0        |       |      | 1,6         | 0,4        |
| - CAFÉ TORRADO                               | 8,7        | 0,5        | 4,3        | 0,3        | 8,9        | 0,5        | 3,4        | 0,2        | 7,0        | 0,4        | 4,5        | 0,3        | 4,5        | 0,3        | 6,1        | 0,4        | 5,8        | 0,4        | 6,6        | 0,4        | 9,7         | 0,6        |       |      | 69,6        | 4,2        |
| - CAFÉ VERDE                                 | 0,0        | 0,0        | 0,0        | 0,0        | 0,0        | 0,0        | 0,0        | 0,0        | 0,0        | 0,0        | 0,0        | 0,0        | 0,0        | 0,0        | 0,0        | 0,0        | 0,0        | 0,0        | 0,0        | 0,0        | 0,1         | 0,0        |       |      | 0,1         | 0,0        |
| - EXTRATOS, ESSÊNCIAS E CONCENTRADOS DE CAFÉ | 0,7        | 0,2        | 0,3        | 0,1        | 0,5        | 0,1        | 0,6        | 0,1        | 0,1        | 0,1        | 0,2        | 0,0        | 0,2        | 0,0        | 0,2        | 0,0        | 0,9        | 0,2        | 0,3        | 0,1        | 1,0         | 0,2        |       |      | 5,0         | 1,3        |

Fonte: MDIC/Secex

Elaboração: Mapa/SPA/DCEE/Cinagri

## Sumário Executivo de CAFÉ

### ESTOQUES PRIVADOS E PÚBLICOS DE CAFÉ NO BRASIL

(Em mil sacas de 60 kg)

| ANO  | Estoques Privados |         |        | Estoques Públicos |       |       | TOTAL GERAL |
|------|-------------------|---------|--------|-------------------|-------|-------|-------------|
|      | Arábica           | Robusta | Total  | DCAF              | CONAB | Total |             |
| 2004 | 7.723             | 783     | 8.506  | 4.290             | 454   | 4.744 | 13.250      |
| 2005 | 10.872            | 1.172   | 12.044 | 3.191             | 182   | 3.373 | 15.417      |
| 2006 | 9.278             | 446     | 9.724  | 1.949             | 182   | 2.131 | 11.855      |
| 2007 | 16.781            | 803     | 17.584 | 704               | 182   | 886   | 18.470      |
| 2008 | 11.490            | 1.013   | 12.503 | 521               | 178   | 699   | 13.202      |
| 2009 | 14.005            | 651     | 14.656 | 494               | 616   | 1.110 | 15.766      |
| 2010 | 8.245             | 699     | 8.944  | 506               | 1.648 | 2.154 | 11.098      |
| 2011 | 8.233             | 1.005   | 9.238  | 487               | 1.615 | 2.102 | 11.340      |
| 2012 | 7.722             | 693     | 8.415  | 33                | 1.615 | 1.648 | 10.063      |
| 2013 | 12.366            | 1.572   | 13.938 | 33                | 1.620 | 1.653 | 15.591      |
| 2014 | 14.163            | 1.055   | 15.218 | 33                | 1.620 | 1.653 | 16.871      |
| 2015 | 12.983            | 1.386   | 14.369 | -                 | 1.547 | 1.547 | 15.916      |
| 2016 | 12.470            | 1.119   | 13.589 | -                 | 985   | 985   | 14.574      |
| 2017 | 8.871             | 995     | 9.866  | -                 | 6,3   | 6,3   | 9.872       |

## Sumário Executivo de CAFÉ

### Preços Mínimos de Garantia Básico (R\$/60 kg)

| UF     | Tipo/Classe  | Safra 2016/2017 | Safra 2017/2018 | Vigência                |
|--------|--|-----------------|-----------------|-------------------------|
| Brasil | <b>CAFÉ ARÁBICA (preço básico)</b>   |                 |                 |                         |
|        | Café arábica, tipo 6, bebida dura para melhor, com até 86 defeitos, peneira 13 acima, admitido até 10% de vazamento e teor de umidade de até 12,5% (Básico). | 330,24          | 333,03          | 01/04/2017 a 31/03/2018 |
|        | <b>CAFÉ ROBUSTA (CONILON) - preço básico</b>   |                 |                 |                         |
|        | Café conilon, tipo 7, com até 150 defeitos, peneira 13 acima e teor de umidade de até 12,5% (Básico).  | 208,19          | 223,59          | 01/04/2017 a 31/03/2018 |

Fonte: Conab

## Sumário Executivo de CAFÉ

### Operações de Vendas dos Estoques Governamentais de Café

**2016**

| UF                 | QUANTIDADE(kg)     |                   | QUANTIDADE VENDIDA (sacas) | VALOR DA OPERAÇÃO (R\$ Mil) |
|--------------------|--------------------|-------------------|----------------------------|-----------------------------|
|                    | OFERTADA           | NEGOCIADA         |                            |                             |
| ES                 | 78.892             | 78.892            | 1.315                      | 452,31                      |
| BA                 | 635.250            | 635.250           | 10.588                     | 4.228,84                    |
| GO                 | 96.360             | 96.360            | 1.606                      | 624,25                      |
| MG                 | 89.804.457         | 43.038.121        | 717.302                    | 315.461,12                  |
| PR                 | 2.857.898          | 1.791.949         | 29.866                     | 12.463                      |
| SP                 | 20.284.781         | 8.146.841         | 135.781                    | 61.664                      |
| <b>TOTAL GERAL</b> | <b>113.757.638</b> | <b>53.787.413</b> | <b>896.457</b>             | <b>394.893,61</b>           |

Fonte: Conab

**2017**

| UF                 | QUANTIDADE(kg)    |                   | QUANTIDADE VENDIDA (sacas) | VALOR DA OPERAÇÃO (R\$ Mil) |
|--------------------|-------------------|-------------------|----------------------------|-----------------------------|
|                    | OFERTADA          | NEGOCIADA         |                            |                             |
| MG                 | 38.530.341        | 38.043.437        | 2.282.606                  | 283.502,4                   |
| SP                 | 2.762.152         | 2.562.352         | 153.741                    | 19.931,2                    |
| <b>TOTAL GERAL</b> | <b>41.292.493</b> | <b>40.605.789</b> | <b>2.436.347</b>           | <b>303.433,58</b>           |

Fonte: Conab

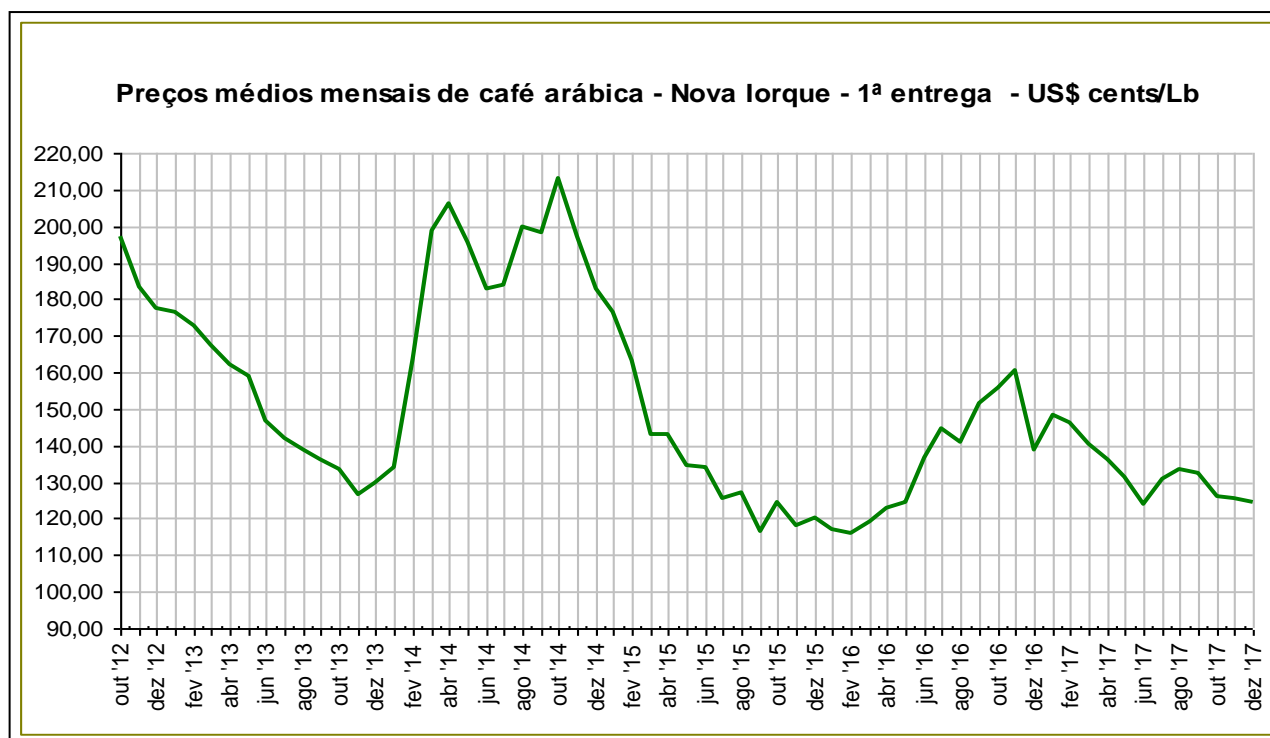


## Sumário Executivo de CAFÉ

### Preços médios mensais de café arábica - Nova Iorque 1ª entrega - US\$ cents/Lp

| Mês     | Café Arábica | Mês     | Café Arábica | Mês     | Café Arábica |
|---------|--------------|---------|--------------|---------|--------------|
| out '12 | 197,24       | out '14 | 213,15       | out '16 | 155,84       |
| nov '12 | 183,53       | nov '14 | 197,17       | nov '16 | 160,40       |
| dez '12 | 177,47       | dez '14 | 183,04       | dez '16 | 138,58       |
| jan '13 | 176,37       | jan '15 | 176,40       | jan '17 | 148,14       |
| fev '13 | 172,52       | fev '15 | 163,43       | fev '17 | 146,19       |
| mar '13 | 167,29       | mar '15 | 142,92       | mar '17 | 140,19       |
| abr '13 | 162,15       | abr '15 | 143,13       | abr '17 | 136,00       |
| mai '13 | 159,21       | mai '15 | 134,74       | mai '17 | 131,53       |
| jun '13 | 146,79       | jun '15 | 133,88       | jun '17 | 124,01       |
| jul '13 | 142,16       | jul '15 | 125,60       | jul '17 | 130,84       |
| ago '13 | 138,95       | ago '15 | 127,15       | ago '17 | 133,47       |
| set '13 | 136,29       | set '15 | 116,46       | set '17 | 132,24       |
| out '13 | 133,63       | out '15 | 124,71       | out '17 | 126,09       |
| nov '13 | 126,52       | nov '15 | 118,34       | nov '17 | 125,69       |
| dez '13 | 129,62       | dez '15 | 120,35       | dez '17 | 124,56       |
| jan '14 | 134,01       | jan '16 | 116,88       |         |              |
| fev '14 | 163,67       | fev '16 | 116,23       |         |              |
| mar '14 | 198,72       | mar '16 | 119,39       |         |              |
| abr '14 | 206,23       | abr '16 | 122,73       |         |              |
| mai '14 | 195,68       | mai '16 | 124,24       |         |              |
| jun '14 | 183,05       | jun '16 | 136,62       |         |              |
| jul '14 | 183,67       | jul '16 | 144,55       |         |              |
| ago '14 | 199,81       | ago '16 | 140,98       |         |              |
| set '14 | 198,06       | set '16 | 151,61       |         |              |

Fonte: Bolsa de Nova Iorque



## Sumário Executivo de CAFÉ

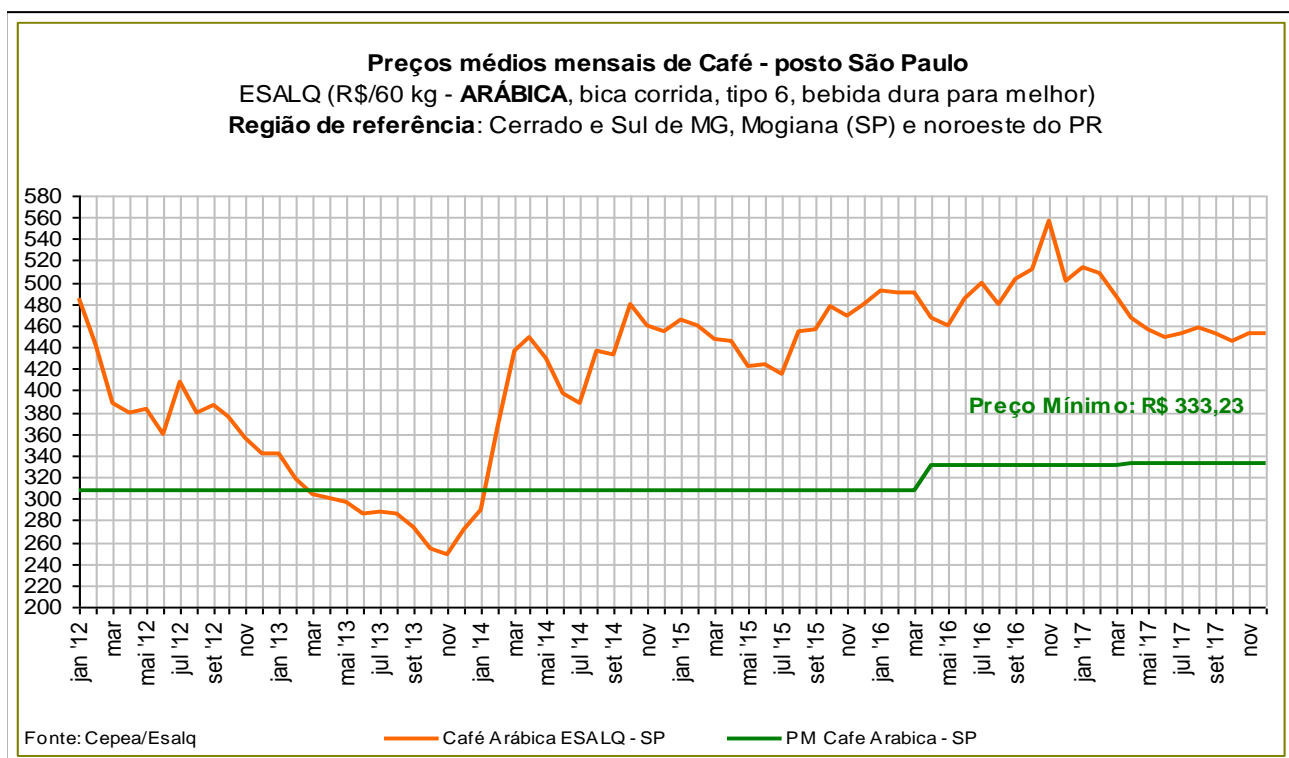
### Preços médios mensais de Café - posto São Paulo

ESALQ (R\$/60 kg - **ARÁBICA**, bica corrida, tipo 6, bebida dura para melhor)  
 Região de referência: Cerrado e Sul de MG, Mogiana (SP) e noroeste do PR

| Mês     | Café Arábica | Preço Mínimo | Mês     | Café Arábica | Preço Mínimo | Mês     | Café Arábica | Preço Mínimo |
|---------|--------------|--------------|---------|--------------|--------------|---------|--------------|--------------|
| jan '12 | 485,04       | 307,00       | jan '14 | 289,44       | 307,00       | jan '16 | 491,31       | 307,00       |
| fev '12 | 441,31       | 307,00       | fev '14 | 366,32       | 307,00       | fev '16 | 489,82       | 307,00       |
| mar '12 | 387,53       | 307,00       | mar '14 | 437,24       | 307,00       | mar '16 | 491,07       | 307,00       |
| abr '12 | 379,53       | 307,00       | abr '14 | 449,45       | 307,00       | abr '16 | 466,71       | 330,24       |
| mai '12 | 382,65       | 307,00       | mai '14 | 429,28       | 307,00       | mai '16 | 460,37       | 330,24       |
| jun '12 | 360,31       | 307,00       | jun '14 | 396,73       | 307,00       | jun '16 | 484,87       | 330,24       |
| jul '12 | 408,06       | 307,00       | jul '14 | 387,87       | 307,00       | jul '16 | 498,52       | 330,24       |
| ago '12 | 378,48       | 307,00       | ago '14 | 437,19       | 307,00       | ago '16 | 479,04       | 330,24       |
| set '12 | 385,92       | 307,00       | set '14 | 433,52       | 307,00       | set '16 | 502,95       | 330,24       |
| out '12 | 374,98       | 307,00       | out '14 | 480,13       | 307,00       | out '16 | 511,07       | 330,24       |
| nov '12 | 355,23       | 307,00       | nov '14 | 460,56       | 307,00       | nov '16 | 556,74       | 330,24       |
| dez '12 | 341,40       | 307,00       | dez '14 | 455,20       | 307,00       | dez '16 | 501,80       | 330,24       |
| jan '13 | 341,17       | 307,00       | jan '15 | 465,93       | 307,00       | jan '17 | 514,23       | 330,24       |
| fev '13 | 317,72       | 307,00       | fev '15 | 459,99       | 307,00       | fev '17 | 508,65       | 330,24       |
| mar '13 | 303,46       | 307,00       | mar '15 | 447,10       | 307,00       | mar '17 | 485,92       | 330,24       |
| abr '13 | 300,59       | 307,00       | abr '15 | 445,69       | 307,00       | abr '17 | 467,63       | 333,03       |
| mai '13 | 297,25       | 307,00       | mai '15 | 421,95       | 307,00       | mai '17 | 455,69       | 333,03       |
| jun '13 | 285,71       | 307,00       | jun '15 | 424,02       | 307,00       | jun '17 | 449,13       | 333,03       |
| jul '13 | 287,57       | 307,00       | jul '15 | 414,50       | 307,00       | jul '17 | 451,90       | 333,03       |
| ago '13 | 286,17       | 307,00       | ago '15 | 454,98       | 307,00       | ago '17 | 458,77       | 333,03       |
| set '13 | 273,90       | 307,00       | set '15 | 456,95       | 307,00       | set '17 | 453,46       | 333,03       |
| out '13 | 253,94       | 307,00       | out '15 | 478,11       | 307,00       | out '17 | 445,95       | 333,03       |
| nov '13 | 247,73       | 307,00       | nov '15 | 469,39       | 307,00       | nov '17 | 452,88       | 333,03       |
| dez '13 | 272,10       | 307,00       | dez '15 | 479,51       | 307,00       | dez '17 | 452,18       | 333,03       |

Fonte: Cepea/Esalq.

<http://www.cepea.esalq.usp.br/br/indicador/cafe.aspx>



## Sumário Executivo de CAFÉ

### Preços médios mensais de Café - Região Produtora ES

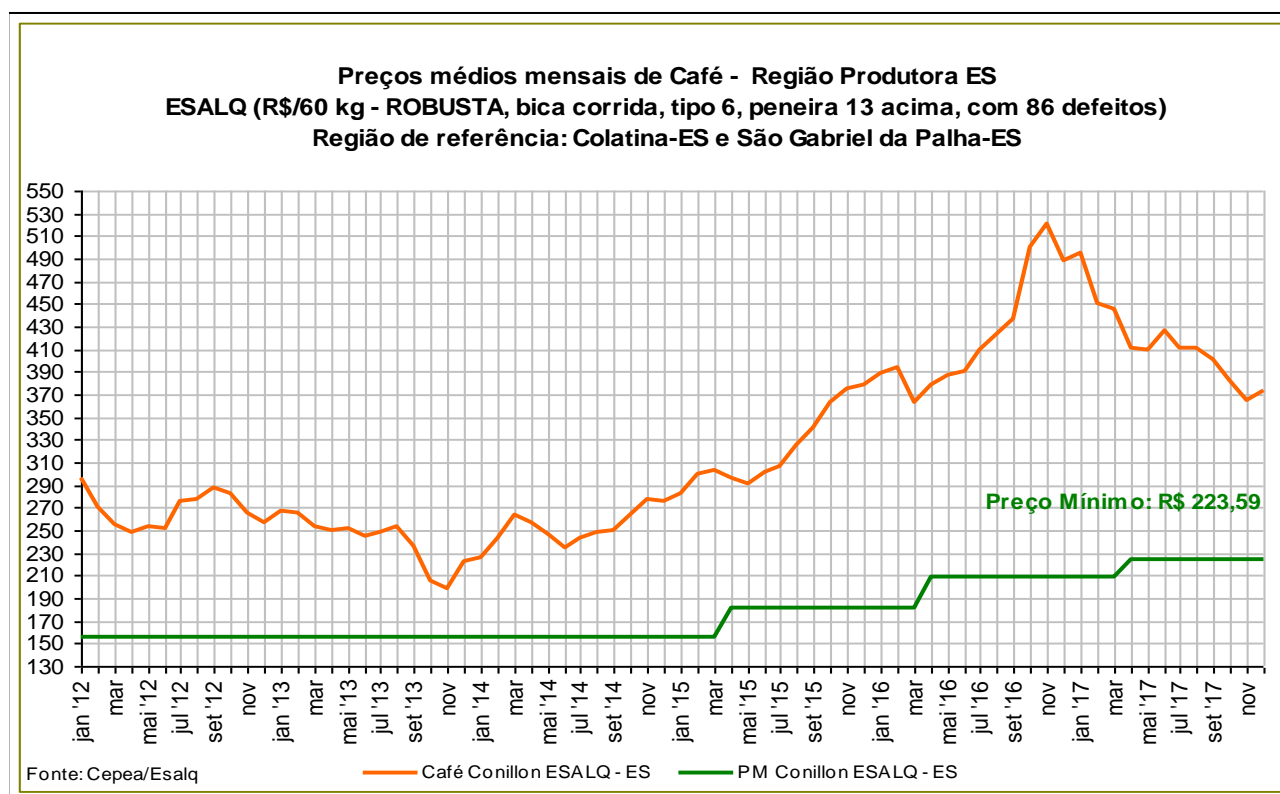
ESALQ (R\$/60 kg - **ROBUSTA**, bica corrida, tipo 6, peneira 13 acima, com 86 defeitos)

Região de referência: Colatina-ES e São Gabriel da Palha-ES

| Mês     | Café Robusta ou Conilon | Preço Mínimo | Mês     | Café Robusta ou Conilon | Preço Mínimo | Mês     | Café Robusta ou Conilon | Preço Mínimo |
|---------|-------------------------|--------------|---------|-------------------------|--------------|---------|-------------------------|--------------|
| jan '12 | 296,51                  | 156,57       | jan '14 | 226,82                  | 156,57       | jan '16 | 389,27                  | 180,80       |
| fev '12 | 270,64                  | 156,57       | fev '14 | 243,48                  | 156,57       | fev '16 | 393,61                  | 180,80       |
| mar '12 | 255,29                  | 156,57       | mar '14 | 263,25                  | 156,57       | mar '16 | 363,88                  | 180,80       |
| abr '12 | 248,66                  | 156,57       | abr '14 | 256,77                  | 156,57       | abr '16 | 379,33                  | 208,19       |
| mai '12 | 253,75                  | 156,57       | mai '14 | 245,82                  | 156,57       | mai '16 | 386,72                  | 208,19       |
| jun '12 | 252,44                  | 156,57       | jun '14 | 235,14                  | 156,57       | jun '16 | 391,41                  | 208,19       |
| jul '12 | 275,20                  | 156,57       | jul '14 | 242,46                  | 156,57       | jul '16 | 409,99                  | 208,19       |
| ago '12 | 276,83                  | 156,57       | ago '14 | 248,42                  | 156,57       | ago '16 | 422,88                  | 208,19       |
| set '12 | 287,52                  | 156,57       | set '14 | 250,56                  | 156,57       | set '16 | 436,88                  | 208,19       |
| out '12 | 283,42                  | 156,57       | out '14 | 264,25                  | 156,57       | out '16 | 501,08                  | 208,19       |
| nov '12 | 266,14                  | 156,57       | nov '14 | 277,02                  | 156,57       | nov '16 | 521,31                  | 208,19       |
| dez '12 | 256,61                  | 156,57       | dez '14 | 275,25                  | 156,57       | dez '16 | 487,61                  | 208,19       |
| jan '13 | 267,21                  | 156,57       | jan '15 | 283,29                  | 156,57       | jan '17 | 495,20                  | 208,19       |
| fev '13 | 264,98                  | 156,57       | fev '15 | 299,58                  | 156,57       | fev '17 | 449,94                  | 208,19       |
| mar '13 | 253,19                  | 156,57       | mar '15 | 303,44                  | 156,57       | mar '17 | 444,98                  | 208,19       |
| abr '13 | 250,32                  | 156,57       | abr '15 | 295,88                  | 180,80       | abr '17 | 411,32                  | 223,59       |
| mai '13 | 250,88                  | 156,57       | mai '15 | 290,33                  | 180,80       | mai '17 | 408,82                  | 223,59       |
| jun '13 | 245,09                  | 156,57       | jun '15 | 301,03                  | 180,80       | jun '17 | 426,35                  | 223,59       |
| jul '13 | 248,91                  | 156,57       | jul '15 | 307,28                  | 180,80       | jul '17 | 411,84                  | 223,59       |
| ago '13 | 253,22                  | 156,57       | ago '15 | 325,68                  | 180,80       | ago '17 | 410,78                  | 223,59       |
| set '13 | 236,24                  | 156,57       | set '15 | 340,82                  | 180,80       | set '17 | 400,50                  | 223,59       |
| out '13 | 205,23                  | 156,57       | out '15 | 363,94                  | 180,80       | out '17 | 382,44                  | 223,59       |
| nov '13 | 198,83                  | 156,57       | nov '15 | 375,28                  | 180,80       | nov '17 | 365,36                  | 223,59       |
| dez '13 | 223,11                  | 156,57       | dez '15 | 378,98                  | 180,80       | dez '17 | 372,73                  | 223,59       |

Fonte: Cepea/Esalq.

<http://www.cepea.esalq.usp.br/br/indicador/cafe.aspx>



## Sumário Executivo de CAFÉ

### Café Moído: Evolução dos Preços Médios Mensais no Varejo de São Paulo (R\$/500 gr.)

| Mês              | 2007 | 2008 | 2009 | 2010 | 2011 | 2012 | 2013 | 2014 | 2015  | 2016  | 2017  |
|------------------|------|------|------|------|------|------|------|------|-------|-------|-------|
| Jan              | 3,61 | 3,89 | 4,23 | 4,18 | 4,15 | 5,31 | 6,02 | 5,25 | 5,57  | 6,38  | 7,81  |
| Fev              | 3,73 | 3,91 | 4,18 | 4,12 | 4,18 | 5,48 | 5,93 | 5,20 | 5,48  | 6,19  | 7,63  |
| Mar              | 3,81 | 3,99 | 4,26 | 4,11 | 4,20 | 5,51 | 5,83 | 5,21 | 5,69  | 6,35  | 7,95  |
| Abr              | 3,86 | 3,96 | 4,22 | 4,12 | 4,31 | 5,51 | 5,65 | 5,48 | 5,63  | 6,52  | 8,22  |
| Mai              | 3,85 | 4,05 | 4,16 | 4,12 | 4,40 | 5,53 | 5,58 | 5,54 | 5,56  | 6,61  | 8,50  |
| Jun              | 3,90 | 4,10 | 4,09 | 4,06 | 4,47 | 5,51 | 5,35 | 5,58 | 5,58  | 6,72  | 8,46  |
| Jul              | 3,91 | 4,07 | 4,08 | 4,02 | 4,49 | 5,51 | 5,30 | 5,71 | 5,57  | 6,86  | 8,47  |
| Ago              | 3,89 | 4,05 | 4,12 | 4,05 | 4,68 | 5,49 | 5,16 | 5,55 | 5,54  | 7,00  | 8,22  |
| Set              | 3,93 | 4,01 | 4,12 | 4,05 | 4,81 | 5,52 | 5,18 | 5,54 | 6,08  | 7,68  | 8,28  |
| Out              | 3,90 | 4,02 | 4,15 | 4,11 | 4,97 | 5,67 | 5,24 | 5,46 | 5,98  | 7,09  | 8,16  |
| Nov              | 3,77 | 4,09 | 4,11 | 4,11 | 5,11 | 5,82 | 5,28 | 5,51 | 6,30  | 7,56  | 8,13  |
| Dez              | 3,84 | 4,18 | 4,11 | 4,15 | 5,32 | 5,98 | 5,23 | 5,54 | 6,46  | 7,52  |       |
| Média            | 3,83 | 4,03 | 4,15 | 4,10 | 4,59 | 5,57 | 5,48 | 5,46 | 5,79  | 6,87  | 8,15  |
| Var. Anual (%)   | 15,6 | 5,0  | 3,1  | -1,3 | 12,0 | 21,3 | -1,6 | -0,3 | 5,9   | 18,8  | 18,6  |
| Var. Acumul. (%) | 32,7 | 39,3 | 43,7 | 41,9 | 58,9 | 92,7 | 89,6 | 89,1 | 100,2 | 137,8 | 182,0 |

Fonte: PROCON/DIEESE/SP - preço médio apurado nas pesquisas diárias em 70 supermercados paulistanos.



## Sumário Executivo de CAFÉ

### Crédito Agrícola para Café - Custeio - 2016<sup>(\*)</sup>

| Operações UF | Contratos nº  | Recursos             | %             |
|--------------|---------------|----------------------|---------------|
| MG           | 48.822        | 3.206.101.639        | 67,69         |
| SP           | 4.738         | 662.306.633          | 13,98         |
| ES           | 15.830        | 616.411.704          | 13,01         |
| BA           | 751           | 166.329.113          | 3,51          |
| PR           | 1.469         | 49.291.967           | 1,04          |
| GO           | 16            | 16.914.968           | 0,36          |
| RO           | 676           | 8.377.018            | 0,18          |
| RJ           | 293           | 6.656.846            | 0,14          |
| AL           | 1             | 1.800.000            | 0,04          |
| DF           | 3             | 1.107.215            | 0,02          |
| MS           | 19            | 524.313              | 0,01          |
| AC           | 5             | 148.921              | 0,00          |
| MT           | 8             | 124.090              | 0,00          |
| RN           | 1             | 60.000               | 0,00          |
| TO           | 1             | 41.000               | 0,00          |
| CE           | 1             | 12.000               | 0,00          |
| <b>TOTAL</b> | <b>72.634</b> | <b>4.736.207.427</b> | <b>100,00</b> |

| Programas    | Contratos nº  | Recursos R\$         | %             |
|--------------|---------------|----------------------|---------------|
| PRONAMP      | 7.266         | 902.201.681          | 19,05         |
| PRONAF       | 35.121        | 738.034.573          | 15,58         |
| FUNCAFÉ      | 7.450         | 534.839.821          | 11,29         |
| SEM VÍNCULOS | 22.797        | 2.561.131.352        | 54,08         |
| <b>TOTAL</b> | <b>72.634</b> | <b>4.736.207.427</b> | <b>100,00</b> |

Fonte: Bacen - Sicor em 13/12/2017.

(\*) janeiro a dezembro/2016

### Crédito Agrícola para Café - Custeio - 2017

| Operações UF | Contratos nº  | Recursos R\$         | %             |
|--------------|---------------|----------------------|---------------|
| MG           | 40.532        | 3.232.684.180        | 71,68         |
| ES           | 12.236        | 516.687.366          | 11,46         |
| SP           | 3.376         | 561.066.402          | 12,44         |
| PR           | 997           | 35.073.228           | 0,78          |
| RO           | 568           | 8.811.752            | 0,20          |
| BA           | 597           | 128.590.474          | 2,85          |
| RJ           | 243           | 5.444.361            | 0,12          |
| GO           | 19            | 18.852.736           | 0,42          |
| MS           | 13            | 197.670              | 0,00          |
| MT           | 5             | 95.300               | 0,00          |
| AC           | 5             | 69.139               | 0,00          |
| CE           | 1             | 975.000              | 0,02          |
| DF           | 2             | 984.000              | 0,02          |
| RS           | 1             | 40.000               | 0,00          |
| RN           | 3             | 147.000              | 0,00          |
| AM           | 2             | 260.000              | 0,01          |
| AP           | 1             | 12.000               | 0,00          |
| <b>TOTAL</b> | <b>58.601</b> | <b>4.509.990.609</b> | <b>100,00</b> |

| Programas    | Contratos nº  | Recursos R\$         | %             |
|--------------|---------------|----------------------|---------------|
| PRONAMP      | 5.865         | 904.229.204          | 20,05         |
| PRONAF       | 29.100        | 688.968.681          | 15,28         |
| FUNCAFÉ      | 5.445         | 510.388.299          | 11,32         |
| SEM VÍNCULOS | 18.191        | 2.406.404.424        | 53,36         |
| <b>TOTAL</b> | <b>58.601</b> | <b>4.509.990.609</b> | <b>100,00</b> |

Fonte: Bacen - Sicor em 13/12/2017.